

वर्ष 2020-21 केलिए स्पाइसेस बोर्ड की लेखा परीक्षा रिपोर्ट

AUDIT REPORT ON SPICES BOARD FOR THE YEAR 2020-21



स्पाइसेस बोर्ड
भारत

स्पाइसेस बोर्ड भारत
SPICES BOARD INDIA

वाणिज्य एवं उद्योग मंत्रालय
Ministry of Commerce & Industry

भारत सरकार

Government of India

कोच्ची / Kochi-682 025

वर्ष 2020-21
केलिए
स्पाइसेस बोर्ड
की लेखा-परीक्षा
रिपोर्ट



स्पाइसेस बोर्ड
भारत

अनुक्रमणिका

क्रम सं.	विवरण	पृष्ठ संख्या
1	पृथक लेखापरीक्षा रिपोर्ट	क-ड
2	तुलन-पत्र	1
3	आय-व्यय लेखा	2-3
4	प्राप्ति और अदायगी लेखा	4-5
5	तुलन पत्र का हिस्सा बननेवाली अनुसूचियाँ	6-29
6	आय-व्यय लेखा का हिस्सा बननेवाली अनुसूचियाँ	30-40
7	प्राप्ति और अदायगी लेखे का हिस्सा बननेवाली अनुसूचियाँ	41-58
8	महत्वपूर्ण लेखा नीतियां व लेखे पर टिप्पणियाँ	59-64

31 मार्च 2021 को समाप्त वर्ष के लिए स्पाइसेस बोर्ड के लेखे पर भारत के नियंत्रक व महालेखापरीक्षक की पृथक लेखापरीक्षा रिपोर्ट

हम ने स्पाइसेस बोर्ड अधिनियम, 1986 की धारा 24 के साथ पठित नियंत्रक व महा लेखापरीक्षक (कर्तव्य, शक्तियाँ एवं सेवा की शर्तें) अधिनियम, 1971 की धारा 19(2) के अधीन स्पाइसेस बोर्ड, कोच्ची (बोर्ड) के संलग्न तुलन-पत्र, जैसे कि 31 मार्च 2020 को है, और उस तारीख को समाप्त वर्ष के लिए आय - व्यय लेखे और प्राप्ति और अदायगी लेखे की लेखापरीक्षा की है। इन वित्तीय विवरणों में बोर्ड की यूनिटों/शाखाओं के लेखे शामिल हैं। ये वित्तीय विवरण बोर्ड के मैनेजमेंट की ज़िम्मेदारी हैं। हमारी ज़िम्मेदारी अपनी लेखापरीक्षा के आधार पर इन वित्तीय विवरणों पर राय प्रकट करने की है।

इस पृथक लेखापरीक्षा रिपोर्ट में, केवल वर्गीकरण, उत्तम लेखा रीतियों, लेखा मानकों एवं प्रकटीकरण-मानकों आदि के अनुसार लेखा प्रणाली पर भारत के नियंत्रक व महा लेखापरीक्षक (सी ए जी) की टिप्पणियाँ निहित हैं। विधि, नियम व विनियम (औचित्य एवं नियमितता) तथा दक्षता व निष्पादन पहलू आदि, यदि कोई हो, के अनुपालन संबंधी वित्तीय लेन-देन पर लेखापरीक्षा की टिप्पणियाँ निरीक्षण रिपोर्टों/नियंत्रक व महा लेखापरीक्षक की लेखापरीक्षा रिपोर्टों के ज़रिए अलग से रिपोर्ट की जाती हैं।

हमने भारत में सामान्य रूप से स्वीकृत लेखापरीक्षा मानकों के अनुसार अपनी लेखापरीक्षा की है। ये मानक यही अपेक्षा करते हैं कि इसके बारे में उचित आश्वासन प्रकट करने के लिए हम इस लेखापरीक्षा का नियोजन और निष्पादन करते हैं कि क्या ये वित्तीय विवरण गलत वस्तुगत विवरणों से रहित हैं। लेखापरीक्षा में, जांच आधार पर, वित्तीय विवरणों की राशियों एवं प्रकटन का समर्थन करनेवाले प्रमाणों की परख शामिल है। लेखापरीक्षा में मैनेजमेंट द्वारा प्रयुक्त लेखा सिद्धांतों एवं तैयार किए गए उल्लेखनीय आकलनों का निर्धारण तथा वित्तीय विवरणों की समग्र प्रस्तुति का मूल्यांकन भी शामिल है। हमें विश्वास है कि हमारी लेखापरीक्षा अपनी राय के लिए एक उचित आधार मुहैया करती है।

अपनी लेखापरीक्षा के आधार पर हम रिपोर्ट करते हैं कि:

- (i) हमें सभी सूचनाएँ एवं स्पष्टीकरण, अपनी सर्वोत्तम जानकारी एवं विश्वास के अनुसार अपनी लेखापरीक्षा के प्रयोजनार्थ आवश्यक थीं, प्राप्त हुई हैं।
- (ii) हमारी राय में, स्पाइसेस बोर्ड अधिनियम, 1986 की धारा 23 के अधीन अपेक्षित समुचित लेखा-बहियाँ एवं अन्य संगत रिकार्ड उचित रूप से बोर्ड द्वारा बनाए रखे गए हैं, जैसे कि ऐसी बहियों की हमारी परीक्षा से लगता है।
- (iii) हम आगे रिपोर्ट करते हैं कि:

(अ) तुलन-पत्र

1. समग्र/पूँजी निधि व देनदारियाँ

चालू देयताएं एवं प्रावधान (अनुसूची 7) : 241.82 करोड़ रुपए

उपर्युक्त को, अग्रिमों, गुजरात सरकार से जिसकी वसूली, जो वर्ष 2010-11 से लेकर लंबित है, के लिए तथा अग्रिमों, जिसके

ख

विवरण बोर्ड के पास उपलब्ध नहीं हैं, के लिए प्रावधान न करने के कारण 4.85 करोड़ रुपए कम करके दिखाया गया है। इसके परिणामस्वरूप घाटे में 4.85 करोड़ रुपए की न्यूनोक्ति हुई है।

2. चालू परिसंपत्तियां, ऋण, अग्रिम और अन्य परिसंपत्तियाँ (अनुसूची 11): 193.43 करोड़ रुपए

उपर्युक्त को, अल्पावधि जमा के दोहरी लेखांकन के कारण 1.34 करोड़ रुपए बढ़ा-चढ़ाकर कहा गया है। इसके परिणामस्वरूप व्यय और घाटे में 1.34 करोड़ रुपए की न्यूनोक्ति हुई है।

(आ) आय और व्यय लेखा

व्यय

वर्ष 2015-16 में किए गए बीमांकिक मूल्यांकन के आधार पर उपदान, सेवानिवृत्ति/पेंशन और संचित छुट्टी नकदीकरण से संबन्धित 226.23 करोड़ रुपए की राशि का प्रावधान किया गया था। हालांकि, 31 मार्च 2021 तक की बीमांकिक मूल्यांकन रिपोर्ट के अनुसार इन मदों से संबंधित कुल देयता 348.72 करोड़ रुपए की राशि रही। इसके अलावा, वर्ष 2020-21 के विभिन्न खर्चों से संबंधित कुल 0.53 करोड़ रुपए का लेखा-जोखा वर्ष 2021-22 में शामिल किया गया था, जिसके लिए वर्ष 2020-21 के लेखों में कोई प्रावधान नहीं किया गया था। इसके परिणामस्वरूप व्यय और चालू देनदारियों और प्रावधानों में 123.02 करोड़ रुपए कम करके दिखाया गया है।

इ. सामान्य

बोर्ड ने बोर्ड के वित्तीय विवरणों में सामान्य भविष्य निधि के आय और व्यय लेखा और तुलन-पत्र को शामिल नहीं किया है, लेकिन उसी के केवल समेकित आंकड़े शामिल किए हैं। बोर्ड सामान्य भविष्य निधि (जीपीएफ़) के लिए एक अलग आय और व्यय लेखा और तुलन-पत्र तैयार कर रहा है। इसलिए सामान्य भविष्य निधि (जीपीएफ़) के अंशदान, निकासी, सेवांत भुगतान और प्रशासनिक खर्च आदि का विवरण बोर्ड के वित्तीय विवरणों में नहीं दिखाया गया है।

ई. सहायता-अनुदान

बोर्ड को 100.65 करोड़ रुपए का अनुदान प्राप्त हुआ था जिसका वर्ष 2020-21 में पूर्णतः उपयोग किया गया। अनुदान का उपयोग संलग्नक में दिखाया गया है।

उ. प्रबंध-पत्र

कमियाँ, जिन्हें लेखापरीक्षा में शामिल नहीं की हैं, उनको, उपचारात्मक व सुधारात्मक कार्रवाई के लिए अलग से जारी एक प्रबंध-पत्र के माध्यम से प्रबंधन के ध्यान में लाया जाएगा।

(iv) पूर्ववर्ती अनुच्छेदों में की गई हमारी टिप्पणियों के अधीन, हम रिपोर्ट करते हैं कि इस रिपोर्ट में बताए गए तुलन-पत्र, आय व व्यय लेखा तथा प्राप्तियाँ और अदायगी लेखा, लेखा-बहियों के अनुसार सही हैं।



ग

(v) हमारी राय और हमारी सर्वोत्तम जानकारी और हमें दिए गए स्पष्टीकरण के अनुसार, लेखाकरण नीतियों एवं लेखे पर टिप्पणियों के साथ पठित उक्त वित्तीय विवरण और ऊपर बताई उल्लेखनीय बातों और इस लेखापरीक्षा रिपोर्ट के संलग्नक-1 में उल्लिखित अन्य बातों के अधीन, भारत में सामान्य तौर पर स्वीकृत लेखाकरण सिद्धांतों के साथ अनुरूपता रखते हुए एक सही और निष्कपट चित्रण देते हैं:-

- क) जैसे कि 31 मार्च 2021 को है, यह जहां तक स्पाइसेस बोर्ड, कोच्ची के कार्यकलापों के तुलन-पत्र से संबंधित है; तथा
- ख) यह जहाँ तक उस तारीख को समाप्त वर्ष के लिए घाटे के आय एवं व्यय लेखे से संबंधित है।

भारत के नियंत्रक एवं महा लेखापरीक्षक के लिए और की ओर से

(देविका नायर)

महा निदेशक, वाणिज्यिक लेखापरीक्षा, चेन्नई

स्थान : चेन्नई

तिथि : 08-10-2021

घ

संलग्नक - I

1. आंतरिक लेखापरीक्षा प्रणाली की पर्याप्तता

वर्ष 2020-21 के दौरान, बोर्ड के आंतरिक लेखापरीक्षा प्रभाग ने बोर्ड के 84 कार्यालयों (मुख्यालय सहित) में से केवल 10 की लेखापरीक्षा चलाई थी। बोर्ड ने कहा है कि कोविड महामारी के कारण परिकल्पित आंतरिक लेखापरीक्षा नहीं चलाई जा सकी।

2. आंतरिक नियंत्रण की पर्याप्तता

निम्नलिखित के कारण आंतरिक नियंत्रण प्रणाली अपर्याप्त है और बोर्ड के आकार और प्रकृति से मेल खाती नहीं है:

- i. बोर्ड ने अपने दो बैंक खातों के लिए बैंक मिलान विवरणी तैयार नहीं की है।
- ii. पिछले लेखा सॉफ्टवेयर से, डाटा के गैर-अंतरण के परिणामस्वरूप विवरण अनुपलब्ध हैं और इसने लेखों को अविश्वसनीय बना दिया है।
- iii. सामान्य वित्तीय नियमावली के नियम 229 (xi) के अनुसार, प्रतिवर्ष पाँच करोड़ रुपए से अधिक की बजट सहायता वाले स्वायत्त संगठनों के लिए प्रशासनिक मंत्रालय या विभाग के साथ समझौता ज्ञापन करना आवश्यक होना चाहिए जिसमें आनुपातिक निवेश अपेक्षाओं के साथ-साथ कार्यनिष्पादन मानदंडों, कार्य के विस्तृत कार्यक्रम के संदर्भ में उत्पादन लक्ष्यों और उत्पादन में गुणात्मक सुधार का स्पष्ट वर्णन हो। कार्यनिष्पादन की परिमेय इकाइयों में दिए गए उत्पादन लक्ष्य, इन संगठनों को दी जानेवाली बजट सहायता का आधार बनें। स्पष्ट लक्ष्यों के साथ बेहतर कार्यनिष्पादन की रूपरेखा इस समझौता ज्ञापन का हिस्सा होना चाहिए। बोर्ड ने सामान्य वित्तीय नियमावली के उपर्युक्त प्रावधानों के अधीन अपेक्षितानुसार वर्ष 2019-20 के दौरान प्रशासनिक मंत्रालय के साथ समझौता ज्ञापन निष्पादित नहीं किया है।

3. परिसंपत्तियों और मालसूची के प्रत्यक्ष सत्यापन की प्रणाली

वर्ष 2020-21 के दौरान, बोर्ड ने स्थिर परिसंपत्तियों एवं मालसूचियों का प्रत्यक्ष सत्यापन नहीं किया गया है।

4. सांविधिक देयों के भुगतान में नियमितता

शून्य



निदेशक (सीए)




ड

संलग्नक - II

वर्ष 2020-21 के दौरान सहायता अनुदान की प्राप्ति एवं उपयोग का परियोजनावार विवरण

(रुपए करोड़ों में)

सहायता अनुदान की श्रेणियाँ	वर्ष के दौरान प्राप्त अनुदान की राशि	पिछले वर्ष से आगे लाई गई राशि	वर्ष के दौरान प्राप्त कुल अनुदान	वर्ष के दौरान उपयोग की गई राशि	जैसेकि 31-03-2021 को है अप्रयुक्त राशि जिसे अगले वर्ष के लिए आगे ले जाया गया	परियोजना की लक्ष्य तिथि	टिप्पणियाँ
सहायता अनुदान	100.65	शून्य	100.65	100.65	शून्य	—	—
कुल	100.65	शून्य	100.65	100.65	शून्य	—	--


निदेशक (सीए)

स्पाइसेस बोर्ड, कोच्ची - 682025
तुलनपत्र जैसेकि 31-03-2021 को है

क्रम सं.	विवरण	अनुसूची सं.	रकम (रुपयों में)	
			जैसेकि 31.03.2021 को है	जैसेकि 31.03.2020 को है
1	समग्र/पूँजी निधि व देनदारियां	1	(1,134,052,386.90)	(1,009,302,781.23)
2	आरक्षित निधि व अधिशेष	2	-	-
3	उद्दिष्ट/धर्मस्व निधि	3	2,682,875,157.41	2,404,590,253.87
4	रक्षित कर्ज एवं उधार	4	-	-
5	अरक्षित कर्ज एवं उधार	5	-	-
6	आस्थगित ऋण देनदारियाँ	6	-	-
7	चालू देयताएं एवं प्रावधान	7	2,418,220,309.24	2,407,120,493.32
	कुल		3,967,043,079.75	3,802,407,965.96
	परिसंपत्तियाँ			
8	मूल्यहास घटाकर स्थाई परिसंपत्तियां	8	1,848,682,496.77	2,001,649,465.61
9	निवेश-उद्दिष्ट / धर्मस्व निधियों से	9	183,614,447.85	189,123,239.85
10	निवेश अन्य	10	422,148.56	422,148.56
11	चालू परिसंपत्तियाँ, ऋण, अग्रिम आदि	11	1,934,323,986.57	1,611,213,111.94
12	फुटकर व्यय (बड़े खाते में न डालने लायक)		-	-
	कुल		3,967,043,079.75	3,802,407,965.96
13	उल्लेखनीय लेखा नीतियां एवं लेखा पर टिप्पणियाँ	66		

(ह.)

निदेशक (वित्त)

(ह.)

सचिव

स्पाइसेस बोर्ड, कोल्ची - 682025
31 मार्च, 2021 को समाप्त वर्ष का आय और व्यय लेखा

क्रम सं.	विवरण	अनुसूची सं.	रकम (रुपयों में)	
			2020-21	2019-20
	आय			
1	बिक्री /सेवाओं से आय	12	8,366,779.40	104,454,485.72
2	अनुदान/इमदाद	13	955,284,791.84	1,035,005,207.00
3	अन्य अनुदान/सहायता	14	-	-
4	शुल्क/चंदा	15	42,198,562.00	25,483,242.38
5	निवेश से आय(उद्दिष्ट/धर्मस्व निधि से निवेश पर आय)	16	-	-
6	रायल्टी, प्रकाशन आदि से आय	17	-	27,430.00
7	सूद अर्जित	18	20,741,517.92	67,706,681.00
8	अन्य आय	19	2,109,652.72	3,853,010.76
9	तैयार माल के स्टॉक में वृद्धि/(कमी)एवं चालू कार्य	20	3,377,489.69	-1,421,689.00
	कुल(अ)		1,032,078,793.57	1,235,108,367.86
	व्यय			
10	स्थापना खर्च/गैर योजना	21	277,310,718.00	581,234,396.90
11	प्रशासनिक खर्च गैर योजना	22	21,447,420.90	30,977,847.30
12	खर्च योजना			
	क) निर्यातोन्मुख उत्पादन	23	364,486,670.58	384,664,094.00
	ख) निर्यातोन्मुख अनुसंधान	24	73,065,865.87	66,946,860.42
	ग) गुणवत्ता सुधार	25	84,436,448.00	90,749,242.00
	घ) निर्यात विकास कार्यक्रम	26	176,223,051.73	220,730,649.98
	ड.) मानव संसाधन विकास व कार्य	27	5,845,504.00	10,605,247.68
13	वित्त शुल्क	28	137,652.20	74,743.66
14	अन्य	29	-	-
15	मूल्यहास	30	206,920,078.00	227,141,219.95
	कुल(आ)		1,209,873,409.28	1,613,124,301.89

स्पाइसेस बोर्ड, कोच्ची - 682025
31 मार्च, 2021 को समाप्त वर्ष का आय और व्यय लेखा

क्रम सं.	विवरण	अनुसूची सं.	रकम (रुपयों में)	
			2020-21	2019-20
16	आय की अपेक्षा व्यय की अधिकता का बना शेष		-177,794,615.71	-378,015,934.03
17	पूर्वावधि समायोजन आय/(व्यय)		1,829,801.88	-55,317,461.95
18	विशेष आरक्षित निधि को अंतरण (प्रत्येक का उल्लेख करें)		-	-
19	सामान्य आरक्षित निधि को/से अंतरण(प्रत्येक का उल्लेख करें)		-	-
20	शेष जो समग्र/पूँजी निधि को अग्रणीत अधिशेष/(घाटा)		-175,964,813.83	-433,333,395.98
21	उल्लेखनीय लेखनीतियाँ	66		
22	आकरिमक देयताएं और लेखा पर टिप्पणियाँ	67		

(ह.)

निदेशक (वित्त)

(ह.)

सचिव

स्पाइसेस बोर्ड, कोच्ची - 682025
31 मार्च, 2021 को समाप्त वर्ष का प्राप्ति एवं अदायगी लेखा

प्राप्ति	अनु. सं.	रकम (रुपयों में)		अदायगी	अनु. सं.	रकम (रुपयों में)	
		2020-21	2019-20			2020-21	2019-20
I अर्थ शेष				I खर्च योजना			
क) हाथ में रकम	31	-	-	क) योजना	48	-	-
ख) बैंक में रकम				ख) स्थापना खर्च	49	277,365,898.00	294,254,696.90
I) चालू खाते में	32	215,740,400.14	70,098,778.46	ग) प्रशासन खर्च	50	19,899,768.22	87,238,622.91
II) जमा खाते में	33	1,225,174,623.00	1,128,603,200.00	II खर्च योजना			
				क) निर्यातोन्मुख उत्पादन	51	364,613,823.74	384,779,400.00
II अनुदान प्राप्त				ख) निर्यातोन्मुख अनुसंधान	52	75,869,477.87	69,930,330.42
क) भारत सरकार से अनुदान				ग) गुणवत्ता सुधार	53	128,932,107.00	92,546,727.00
i) प्लान	34	1,006,500,000.00	1,050,000,000.00	घ) निर्यात विकास/संवर्धन	54	188,621,878.73	229,759,980.98
ii) नॉन प्लान	35	-	-	ड.) मानव संसाधन विकास व कार्य	55	5,885,504.00	10,821,268.68
ख) अन्य संस्थाओं से सहायता	36	-	-				
ग) राज्य सरकारों से अनुदान							
i) राजस्व	37	-	-	III बाहरसेनिधिबद्ध/एएसआईडीईयोजनाएं	56	11,809,145.64	28,302,509.33

घ) अन्य अभिकरणों से अनुदान									
i) राजस्व	38	96,006,535.00	2,720,000.00	IV अन्य अदायगी					
ख) उद्दिष्ट निधि	39	128,155,871.18	130,855,551.00	क) स्टाफ को सूद सहित अग्रिम	57	145,595.00	897,703.00		
				ख) स्टाफ को सूद रहित अग्रिम	58	1,664,600.00	1,633,650.00		
III निवेश से आय उद्दिष्ट निधियाँ	40	67,608,794.00	-	ग) चालू देयताएं देय बिल	59	8,216,643.00	9,821,900.51		
IV ब्याज प्राप्त				घ) विप्रेषण प्रतीक्षित वसूलियाँ	60	166,953,142.00	197,117,975.48		
क) बैंक जमा पर	41	20,020,061.92	66,930,516.00	ड.) कार्यालय अग्रदाय	61	394,113.59	6,390,952.96		
ख) ऋण, अग्रिम आदि	42	902,371.00	998,616.00	च) अग्रिम/बाहरी पार्टियों से जमा	62	52,902,672.00	30,049,110.07		
V अन्य प्राप्तियाँ									
क) नॉन प्लान आन्तरिक संसाधन	43	53,685,157.12	144,779,577.86	V इति शेष					
ख) ऋण चुकोती प्राप्त	44	2,596,535.00	7,677,419.00	क) हाथ में रकम	63	-	-		
ग) अन्य प्राप्ति	45	103,130.00	140,602.00	ख) बैंक शेष					
घ) विशेष अग्रिम		3,919,058.00	-						
VI अन्य अग्रिम/जमा				I) चालू खाते में	64	127,249,560.49	215,740,400.14		
अग्रिम/जमा/वसूलियाँ	46	1,790,858.00	2,362,297.00	II) जमा खाते में	65	1,586,872,183.00	1,225,174,623.00		
बाहरी पार्टियों से जमा	47 क	5,648,305.00	41,521,688.66						
घ) विप्रेषण प्रतीक्षित वसूलियाँ	47 ख	189,544,412.92	237,771,605.40						
कुल		3,017,396,112.28	2,884,459,851.38	कुल		3,017,396,112.28	2,884,459,851.38		

(ह.)
सचिव

(ह.)
निदेशक (वित्त)

स्पाइसेस बोर्ड, कोच्ची - 682025
जेसेकि 31 मार्च, 2021 को है, तुलनपत्र का हिस्सा बननेवाली अनुसूचियाँ

विवरण	रकम (रुपयों में)	
	चालू वर्ष 2020-21	पिछले वर्ष 2019-20
अनुसूची 1 समग्र/पूँजी निधि		
वर्ष के प्रारंभ में शेष	-1,009,302,781.23	-590,964,178.25
जोड समग्र/पूँजी निधि केलिए अंशदान(निवल)	51,215,208.16	14,994,793.00
जोड /(घटाना) आय एवं व्यय लेखा से अन्तरित निवल आय(व्यय) का शेष	-175,964,813.83	-433,333,395.98
वर्ष के अंत में शेष	-1,13,40,52,386.90	-1,009,302,781.23
कुल	-1,13,40,52,386.90	-1,009,302,781.23
अनुसूची 2 आरक्षित एवं अधिशेष		
क. पूँजी आरक्षित निधि		
अंतिम तुलनपत्र के अनुसार	-	-
जोडवर्ष के दौरान जोडाई	-	-
घटाना वर्ष के दौरान घटाव	-	-
इति शेष	-	-
ख. आरक्षित पुनर्मुल्यन निधि		
अंतिम तुलनपत्र के अनुसार	-	-
जोडवर्ष के दौरान जोडाई	-	-
घटाना वर्ष के दौरान घटाव	-	-
इति शेष	-	-
ग. विशेष आरक्षित निधि		
अंतिम तुलनपत्र के अनुसार	-	-
जोडवर्ष के दौरान जोडाई	-	-
घटाना वर्ष के दौरान घटाव	-	-
इति शेष	-	-
घ. सामान्य आरक्षित निधि		
अंतिम तुलनपत्र के अनुसार	-	-
जोडवर्ष के दौरान जोडाई	-	-
घटाना वर्ष के दौरान घटाव	-	-
इति शेष	-	-
कुल	-	-

स्पाइसेस बोर्ड, कोच्ची - 682025
 जैसिकि 31-03-2021 को हे, तुलनपत्र का हिस्सा बननेवाली अनुसूचियाँ

अनुसूची - 3 उद्दिष्ट/धर्मस्व निधियाँ	निधिवार ब्यौरा			
	ब्रॅंड संवर्धन निधि	विश्व बैंक आई टी सी परियोजना निधि	उत्पाद अनुसंधान निधि	कर्मचारी जी पी एफ निधि
क) निधियों का अथ शेष	-	-	-	184,623,239.85
ख) निधियों को जोड़ाई				
i. दान/अनुदान	-	-	-	-
ii. निधियों के कारण निवेशों से आय	-	-	-	9,345,426.00
iii. अन्य जोड़	-	-	-	-
कुल (क+ख)	-	-	-	193,968,665.85
ग) निधियों के उद्देश्यों के लिए उपयोगन/व्यय				
i. पूँजी व्यय				
- स्थिर परिसंपत्तियाँ				
- अन्य				
कुल	-	-	-	-
ii. राजस्व व्यय				
- वेतन, मजदूरी एवं भत्ते आदि				
- किराया				
- अन्य प्रशासनिक खर्च				
कुल	-	-	-	14,854,218.00
कुल (ग)	-	-	-	14,854,218.00
निवल शेष जैसिकि वर्ष के अन्त में हे (क+ख+ग)	-	-	-	179,114,447.85

स्पाइसेस बोर्ड, कोच्ची - 682025
जैसेकि 31-03-2021 को है, तुलनपत्र का हिस्सा बननेवाली अनुसूचियाँ

अनुसूची - 3 उद्विष्ट/धर्मस्व निधियाँ	निधिवार ब्योरा				आई सी ए आर ए आई सी आर पी एस
	मोबाइल एग्रि क्लिनिक एसएचएम, इडुक्की	एन.एच.एम. कर्नाटक उत्पादन, कालीमिर्च मूललगाई कतरनें	एस एच एम केरल जैव नियंत्रण उत्पादन केंद्र की स्थापना	आई सी ए आर ए आई सी आर पी एस	
क) निधियों का अथ शेष	-	-	-	1,029,578.00	
ख) निधियों को जोड़ाई					
i. दान/अनुदान	-	-	-	3,323,522.00	
ii. निधियों के कारण निवेशों से आय	-	-	-	-	
iii. अन्य जोड़	-	-	-	-	
कुल (क+ख)	-	-	-	4,353,100.00	
ग) निधियों के उद्देश्यों के लिए उपयोगन/व्यय					
i. पूंजी व्यय					
- स्थिर परिसंपत्तियाँ					
- अन्य					
कुल	-	-	-		
ii. राजस्व व्यय					
- वेतन, मजदूरी एवं भत्ते आदि				128,034.00	
- किराया					
- अन्य प्रशासनिक खर्च				2,122,027.60	
कुल	-	-	-	2,250,061.60	
कुल (ग)	-	-	-	2,250,061.60	
निवल शेष जैसेकि वर्ष के अन्त में है (क+ख+ग)	-	-	-	2,103,038.40	

स्पाइसेस बोर्ड, कोच्ची - 682025
जैसेकि 31-03-2021 को है, तुलनपत्र का हिस्सा बननेवाली अनुसूचियाँ

अनुसूची - 3 उद्दिष्ट/धर्मस्व निधियाँ	निधिवार ब्योरा			
	सूक्ष्म उपग्रह मार्करों का विकास	इडुक्की जिले में एन एच एम कालीमिर्च उत्पादन	ए एस आई डी ई गुंटूर	ए एस आई डी ई नई दिल्ली
क) निधियों का अथ शेष	-	-	154,175,621.47	39,852,715.00
ख) निधियों को जोड़ाई				
i. दान/अनुदान	-	-	-	-
ii. निधियों के कारण निवेशों से आय	-	-	-	-
iii. अन्य जोड़	-	-	-	-
कुल (क+ख)	-	-	154,175,621.47	39,852,715.00
ग) निधियों के उद्देश्यों के लिए उपयोगन/व्यय				
i. पूंजी व्यय				
- स्थिर परिसंपत्तियाँ				
- अन्य				
कुल	-	-	-	-
ii. राजस्व व्यय				
- वेतन, मजदूरी एवं भत्ते आदि				
- किराया				
- अन्य प्रशासनिक खर्च				
कुल	-	-	-	-
कुल (ग)	-	-	-	-
निवल शेष जैसेकि वर्ष के अन्त में है (क+ख+ग)	-	-	154,175,621.47	39,852,715.00

स्पाइसेस बोर्ड, कोच्ची - 682025
जैसेकि 31-03-2021 को है, तुलनपत्र का हिस्सा बननेवाली अनुसूचियाँ

अनुसूची - 3 उद्विष्ट/धर्मस्व निधियाँ	निधिवार ब्योरा			
	ए एस आई डी ई चेन्ई	ए एस आई डी ई कोलकाता	ए एस आई डी ई तूतिकोरिन	ए एस आई डी ई छिंदवाड़ा
क) निधियों का अथ शेष	54,563,766.50	53,387,567.49	46,563,308.00	-
ख) निधियों को जोडाई				
i. दान/अनुदान	-	-	-	-
ii. निधियों के कारण निवेशों से आय	-	-	-	-
iii. अन्य जोड	-	-	-	-
कुल (क+ख)	54,563,766.50	53,387,567.49	46,563,308.00	-
ग) निधियों के उद्देश्यों के लिए उपयोगन/व्यय				
i. पूँजी व्यय				
- स्थिर परिसंपत्तियाँ				
- अन्य				
कुल				
ii. राजस्व व्यय	-	-	-	-
- वेतन, मजदूरी एवं भत्ते आदि				
- किराया				
- अन्य प्रशासनिक खर्च				
कुल				
कुल (ग)	-	-	-	-
निवल शेष जैसेकि वर्ष के अन्त में है (क+ख+ग)	54,563,766.50	53,387,567.49	46,563,308.00	-

स्पाइसेस बोर्ड, कोच्ची - 682025
 जैसिकि 31-03-2021 को हे, तुलनपत्र का हिस्सा बननेवाली अनुसूचियाँ

अनुसूची - 3 उद्दिष्ट/धर्मस्व निधियाँ	निधिवार ब्योरा			
	ए एस आई डी ई मुंबई	ए एस आई डी ई गुना	ए एस आई डी ई कोटा	ए एस आई डी ई काण्डला
क) निधियों का अथ शेष	152,596,304.00	257,192,419.28	102,877,981.76	52,926,458.08
ख) निधियों को जोड़ाई				
i. दान/अनुदान	-	-	-	-
ii. निधियों के कारण निवेशों से आय	-	-	-	-
iii. अन्य जोड़	-	-	-	-
कुल (क+ख)	152,596,304.00	257,192,419.28	102,877,981.76	52,926,458.08
ग) निधियों के उद्देश्यों के लिए उपयोगन/व्यय				
i. पूँजी व्यय				
- स्थिर परिसंपत्तियाँ	-	-	-	-
- अन्य	-	-	-	-
कुल	-	-	-	-
ii. राजस्व व्यय				
- वेतन, मजदूरी एवं भत्ते आदि	-	-	-	-
- किराया	-	-	-	-
- अन्य प्रशासनिक खर्च	-	-	-	-
कुल	-	-	-	-
कुल (ग)	-	-	-	-
निवल शेष जैसिकि वर्ष के अन्त में हे (क+ख+ग)	152,596,304.00	257,192,419.28	102,877,981.76	52,926,458.08

स्पाइसेस बोर्ड, कोच्ची - 682025
जैसेकि 31-03-2021 को हे, तुलनपत्र का हिस्सा बननेवाली अनुसूचियाँ

अनुसूची - 3 उद्दिष्ट/धर्मस्व निधियाँ	निधिवार ब्योरा			
	इलायची विकास निधि	आई सी ए आर एन ए आई पी	ए एस आई डी ई आई आई पी एम	सीएसआर क्रियाकलाप
क) निधियों का अथ शेष	-	-	77,214,063.00	-
ख) निधियों को जोड़ाई				
i. दान/अनुदान	-	-	-	-
ii. निधियों के कारण निवेशों से आय	-	-	-	-
iii. अन्य जोड़	-	-	-	-
कुल (क+ख)	-	-	77,214,063.00	-
ग) निधियों के उद्देश्यों के लिए उपयोगन/व्यय				
i. पूँजी व्यय				
- स्थिर परिसंपत्तियाँ	-	-	-	-
- अन्य	-	-	-	-
कुल	-	-	-	-
ii. राजस्व व्यय				
- वेतन, मजदूरी एवं भत्ते आदि	-	-	-	-
- किराया	-	-	-	-
- अन्य प्रशासनिक खर्च	-	-	1,187,196.00	-
कुल	-	-	1,187,196.00	-
कुल (ग)	-	-	1,187,196.00	-
निवल शेष जैसेकि वर्ष के अन्त में हे (क+ख+ग)	-	-	76,026,867.00	-

स्पाइसेस बोर्ड, कोच्ची - 682025
 जैसिकि 31-03-2021 को हे, तुलनपत्र का हिस्सा बननेवाली अनुसूचियाँ

अनुसूची - 3 उद्दिष्ट/धर्मस्व निधियाँ	निधिवार ब्योरा			
	मृदा आधारित पौध पोषक प्रबंधन योजना	डी यू एस जांच केंद्र	पश्चिम घाट विकास कार्यक्रम	ए एस आई डी ई हमीरपुर
क) निधियों का अथ शेष	584,326.00	43,148.00	-	-
ख) निधियों को जोड़ाई				
i. दान/अनुदान	-	-	-	-
ii. निधियों के कारण निवेशों से आय	-	-	-	-
iii. अन्य जोड़	-	-	-	-
कुल (क+ख)	584,326.00	43,148.00	-	-
ग) निधियों के उद्देश्यों के लिए उपयोग/व्यय				
i. पूँजी व्यय				
- स्थिर परिसंपत्तियाँ	-	-	-	-
- अन्य	-	-	-	-
कुल				
ii. राजस्व व्यय				
- वेतन, मजदूरी एवं भत्ते आदि	-	-	-	-
- किराया	-	-	-	-
- अन्य प्रशासनिक खर्च	-	156,000.00	-	-
कुल		156,000.00		
कुल (ग)		156,000.00		
निवल शेष जैसिकि वर्ष के अन्त में हे (क+ख+ग)	584,326.00	-112,852.00	-	-

स्पाइसेस बोर्ड, कोच्ची - 682025
जैसेकि 31-03-2021 को है, तुलनपत्र का हिस्सा बननेवाली अनुसूचियाँ

अनुसूची - 3 उद्दिष्ट/धर्मस्व निधियाँ	निधिवार ब्योरा			
	नई पेंशन प्रणाली	मसालों के निर्यात के लिए गुणवत्ता मानक	स्पाइसेस पार्क के लिए अवसंरचना	अंतरसंस्थागत सहयोगात्मक अध्ययन - सीएसआईआर
क) निधियों का अथ शेष	-	197,021,616.86	100,153,677.48	-
ख) निधियों को जोड़ाई				
i. दान/अनुदान	-	-	-	-
ii. निधियों के कारण निवेशों से आय	-	-	-	-
iii. अन्य जोड़	-	20,000,000.00	8,155,871.18	-
कुल (क+ख)	-	217,021,616.86	108,309,548.66	-
ग) निधियों के उद्देश्यों के लिए उपयोजन/व्यय				
i. पूँजी व्यय				
- स्थिर परिसंपत्तियाँ	-	-	-	-
- अन्य	-	-	-	-
कुल	-	-	-	-
ii. राजस्व व्यय				
- वेतन, मजदूरी एवं भत्ते आदि	-	-	-	-
- किराया	-	-	-	-
- अन्य प्रशासनिक खर्च	-	-	-	-
कुल	-	-	-	-
कुल (ग)	-	-	-	-
निवल शेष जैसेकि वर्ष के अन्त में है (क+ख+ग)	-	217,021,616.86	108,309,548.66	-

स्पाइसेस बोर्ड, कोच्ची - 682025
 जैसिकि 31-03-2021 को हे, तुलनपत्र का हिस्सा बननेवाली अनुसूचियाँ

अनुसूची - 3 उद्दिष्ट/धर्मस्व निधियाँ	निधिवार ब्यौरा			
	अंतरसंस्थागत सहयोगात्मक अध्ययन	ए एस आई डी ई राय बरेली - स्पाइस पार्क	रोग पूर्वानुमान इकाई	पर्ण ऊतक विश्लेषणात्मक इकाई
क) निधियों का अथ शेष	-	168,572,389.27	-	-
ख) निधियों को जोड़ाई				
i. दान/अनुदान	-	-	-	-
ii. निधियों के कारण निवेशों से आय	-	-	-	-
iii. अन्य जोड़	-	-	-	-
कुल (क+ख)	-	168,572,389.27	-	-
ग) निधियों के उद्देश्यों के लिए उपयोगन/व्यय				
i. पूँजी व्यय				
- स्थिर परिसंपत्तियाँ	-	-	-	-
- अन्य	-	-	-	-
कुल	-	-	-	-
ii. राजस्व व्यय				
- वेतन, मजदूरी एवं भत्ते आदि	-	-	-	-
- किराया	-	-	-	-
- अन्य प्रशासनिक खर्च	-	-	-	-
कुल	-	-	-	-
कुल (ग)	-	-	-	-
निवल शेष जैसिकि वर्ष के अन्त में हे (क+ख+ग)	-	168,572,389.27	-	-

स्पाइसेस बोर्ड, कोच्ची - 682025
जेसेकि 31-03-2021 को है, तुलनपत्र का हिस्सा बननेवाली अनुसूचियों
निधिवार ब्योरा

अनुसूची - 3 उद्विष्ट/धर्मस्व निधियां	निधिवार ब्योरा			
	इ-स्पाइस परियोजना सू.प्रौ. मंत्रालय	एम आई डी एच	स्यानमार बड़ी इलायची विकास परियोजना	पेंशन देयताएँ
क) निधियों का अथ शेष	24,257,810.65	5,606,030.00	262,028.00	611,915,963.00
ख) निधियों को जोड़ाई				
i. दान/अनुदान	-	-	-	-
ii. निधियों के कारण निवेशों से आय	-	-	-	67,608,794.00
iii. अन्य जोड़	-	-	-	100,000,000.00
कुल (क+ख)	24,257,810.65	5,606,030.00	262,028.00	779,524,757.00
ग) निधियों के उद्देश्यों के लिए उपयोगन/व्यय				
i. पूंजी व्यय				
- स्थिर परिसंपत्तियां	-	-	-	-
- अन्य	-	-	-	-
कुल	-	-	-	-
ii. राजस्व व्यय				
- वेतन, मजदूरी एवं भत्ते आदि	-	-	-	-
- किराया	-	-	-	-
- अन्य प्रशासनिक खर्च	958,595.00	2,193,650.00	-	-
कुल	958,595.00	2,193,650.00	-	-
कुल (ग)	958,595.00	2,193,650.00	-	-
निवल शेष जेसेकि वर्ष के अन्त में है (क+ख+ग)	23,299,215.65	3,412,380.00	262,028.00	779,524,757.00

स्पाइसेस बोर्ड, कोच्ची - 682025
जैसेकि 31-03-2021 को है, तुलनपत्र का हिस्सा बननेवाली अनुसूचियाँ

अनुसूची - 3 उद्दिष्ट/धर्मस्व निधियाँ	निधिवार ब्यौरा				अदरक परियोजना बस्तर
	आर के वी वाई आंध्र प्रदेश व तेलंगाना	क्षेत्र विस्तार आईपीएम काली कालीमिर्च	सूक्ष्म जीवविज्ञान में उत्कृष्टता केंद्र		
क) निधियों का अथ शेष	1,811,778.00	-	108,993,784.00		88,285.00
ख) निधियों को जोड़ाई					
i. दान/अनुदान	-	-	-		-
ii. निधियों के कारण निवेशों से आय	-	-	-		-
iii. अन्य जोड़	-	-	-		-
कुल (क+ख)	1,811,778.00	-	108,993,784.00		88,285.00
ग) निधियों के उद्देश्यों के लिए उपयोग/व्यय					
i. पूँजी व्यय					
- स्थिर परिसंपत्तियाँ	-	-	-		-
- अन्य	-	-	-		-
कुल	-	-	-		-
ii. राजस्व व्यय					
- वेतन, मजदूरी एवं भत्ते आदि	-	-	-		-
- किराया	-	-	-		-
- अन्य प्रशासनिक खर्च	-	-	-		-
कुल	-	-	-		-
कुल (ग)	-	-	-		-
निवल शेष जैसेकि वर्ष के अन्त में है (क+ख+ग)	1,811,778.00	-	108,993,784.00		88,285.00

स्पाइसेस बोर्ड, कोच्ची - 682025
जैसेकि 31-03-2021 को है, तुलनपत्र का हिस्सा बननेवाली अनुसूचियाँ

अनुसूची - 3 उद्विष्ट/धर्मस्व निधियाँ	निधिवार ब्यौरा			
	भारतीय औषधीय पौधों में गुणवत्ता मानक	डबल्यूटीओएसटीडीएफ़	अंतर्राष्ट्रीय कालीमिर्च समुदाय (आई पी सी)	आर के वी वाई असम
क) निधियों का अथ शेष	-	-14,351.00	64,229.54	8,400.00
ख) निधियों को जोड़ाई				
i. दान/अनुदान		2,236,500.00		-
ii. निधियों के कारण निवेशों से आय	-	-		
iii. अन्य जोड़	-	-		
कुल (क+ख)	-	2,222,149.00	64,229.54	8,400.00
ग) निधियों के उद्देश्यों के लिए उपयोजन/व्यय				
i. पूँजी व्यय				
- स्थिर परिसंपत्तियाँ	-	-		
- अन्य	-	-		
कुल	-	-	-	-
ii. राजस्व व्यय				
- वेतन, मजदूरी एवं भत्ते आदि	-	-		
- किराया	-	-		
- अन्य प्रशासनिक खर्च	-	19,475.00		
कुल	-	19,475.00	-	-
कुल (ग)	-	19,475.00	-	-
निवल शेष जैसेकि वर्ष के अन्त में है (क+ख+ग)	-	2,202,674.00	64,229.54	8,400.00

स्पाइसेस बोर्ड, कोच्ची - 682025
 जेसेकि 31-03-2021 को है, तुलनपत्र का हिस्सा बननेवाली अनुसूचियों

अनुसूची - 3 उद्विष्ट/धर्मस्व निधियां	निधिवार ब्योरा				हंक के मूल्यांकन पर अध्ययन
	एफ एस टी एल	हल्दी पर एमआईडीएच एकीकृत परियोजना हरियाणा	आर पी एल पी एम के वी वाई		
क) निधियों का अथ शेष	4,500,000.00	2,750,000.00	-571,883.36		1,540,000.00
ख) निधियों को जोड़ाई					
i. दान/अनुदान	-	-			-
ii. निधियों के कारण निवेशों से आय	-				
iii. अन्य जोड़	-				
कुल (क+ख)	4,500,000.00	2,750,000.00	-571,883.36		1,540,000.00
ग) निधियों के उद्देश्यों के लिए उपयोगन/व्यय					
i. पूंजी व्यय					
- स्थिर परिसंपत्तियां	-				
- अन्य	-				
कुल	-				
ii. राजस्व व्यय					
- वेतन, मजदूरी एवं भत्ते आदि	-				
- किराया	-				
- अन्य प्रशासनिक खर्च	-				
कुल	-	-	-		-
कुल (ग)	-	-	-		-
निवल शेष जेसेकि वर्ष के अन्त में है (क+ख+ग)	4,500,000.00	2,750,000.00	-571,883.36		1,540,000.00

स्पाइसेस बोर्ड, कोच्ची - 682025
जैसेकि 31-03-2021 को है, तुलनपत्र का हिस्सा बननेवाली अनुसूचियाँ

अनुसूची - 3 उद्दिष्ट/धर्मस्व निधियाँ	निधिवार ब्योरा			कुल योग	
	अरणमला आदिवासी पुनर्वास परियोजना	एसआईडीई - टीआईईएस सिकिम	महिला वैज्ञानिक योजना	चालू वर्ष	पिछले वर्ष
क) निधियों का अथ शेष	-	-	-	2,404,590,253.87	2,297,739,684.20
ख) निधियों को जोड़ाई					
i. दान/अनुदान	1,171,180.00	88,700,000.00	575,333.00	96,006,535.00	2,720,000.00
ii. निधियों के कारण निवेशों से आय				76,954,220.00	11,988,999.00
iii. अन्य जोड				128,155,871.18	130,855,551.00
कुल (क+ख)	1,171,180.00	88,700,000.00	575,333.00	2,705,706,880.05	2,443,304,234.20
ग) निधियों के उद्देश्यों के लिए उपयोग/व्यय					
i. पूँजी व्यय					
- स्थिर परिसंपत्तियाँ				-	-
- अन्य				-	-
कुल				-	-
ii. राजस्व व्यय					
- वेतन, मजदूरी एवं भत्ते आदि				128,034.00	578,898.00
- किराया				-	-
- अन्य प्रशासनिक खर्च	743,296.00		469,231.04	22,703,688.64	38,135,082.33
कुल	743,296.00	-	469,231.04	22,831,722.64	38,713,980.33
कुल (ग)	743,296.00	-	469,231.04	22,831,722.64	38,713,980.33
निवल शेष जैसेकि वर्ष के अन्त में है (क+ख+ग)	427,884.00	88,700,000.00	106,101.96	2,682,875,157.41	2,404,590,253.87

स्पाइसेस बोर्ड, कोच्ची - 682025
 जैसिकि 31-03-2021 को हे, तुलनपत्र का हिस्सा बननेवाली अनुसूचियाँ

विवरण	रकम (रुपयों में)	
	चालू वर्ष 2020-21	पिछले वर्ष 2019-20
अनुसूची 4 रक्षित ऋण एवं उधार		
1. केन्द्रीय सरकार	-	-
2. राज्य सरकार	-	-
3. वित्तीय संस्थाएं	-	-
क) मियादी ऋण	-	-
ख) उपचित एवं देय ब्याज	-	-
4. बैंक	-	-
क) मियादी ऋण	-	-
i) उपचित एवं देय ब्याज	-	-
ख) अन्य ऋण (उल्लेख करें)	-	-
i) उपचित एवं देय ब्याज	-	-
5. अन्य संस्थाएं एवं अभिकरण	-	-
6. डिबेंचर एवं बांड	-	-
7. अन्य (उल्लेख करें)	-	-
कुल	-	-
नोट:- एक साल के अन्तर्गत देय रकम		
अनुसूची 5. अरक्षित ऋण एवं उधार		
1. केन्द्रीय सरकार	-	-
2. राज्य सरकार	-	-
3. वित्तीय संस्थाएं	-	-
क) मियादी ऋण	-	-
ख) उपचित एवं बाकी ब्याज	-	-
4. बैंक	-	-
क) मियादी ऋण	-	-
i) उपचित एवं देय ब्याज	-	-
ख) अन्य ऋण (उल्लेख करें)	-	-
i) उपचित एवं देय ब्याज	-	-

5. अन्य संस्थाएं एवं अभिकरण	-	-	-
6. डिबेंचर एवं बॉण्ड	-	-	-
7. अन्य (उल्लेख करें)	-	-	-
कुल	-	-	-
नोट:- एक साल के अन्तर्गत देय रकम			
अनुसूची 6 आस्थगित ऋण देयताएं			
क) पूंजीगत उपकरण एवं अन्य परिसंपत्तियों के दृष्टिबंधक से सुरक्षित स्वीकृति	-	-	-
ख) अन्य परिसंपत्तियां	-	-	-
कुल	-	-	-
अनुसूची 7 चालू देयताएं एवं प्रावधान			
अ. चालू देयताएं			
1. ई एम डी एवं सुरक्षा जमा	26,726,845.92		32,088,775.92
2. विलंबित काम के लिए रोकी गई राशि	816,554.00		816,554.00
3. देय वेतन	22,571,482.00		21,988,993.00
4. देय लेखा परीक्षा शुल्क	1,827,886.00		1,827,886.00
5. असमाप्त आय सी आर ई एस व लाइसेन्स फीस	-		35,400.00
6. पत्रिकाओं के लिए चंदा	-		-
7. लाइसेंस फीस	57,944.00		57,944.00
8. छुट्टी वेतन व पेंशन अंशदान	1,596,527.00		447,834.00
9. कानूनी देयताएं			
क) अतिदेय	-		-
ख) अन्य	-		-
(i) राज्य जीवन बीमा	-		-
(ii) वी ए टी/डब्ल्यू सी टी	3,020,952.00		2,976,544.00
(iii) डब्ल्यू डब्ल्यू एफ	1,436,191.00		1,423,173.00
(iv) सेवा कर देय			
(v) आयकर देय (ठेकेदार व अन्य)	846,776.05		765,896.40
(vi) आयकर देय (वेतन व पेंशन)	-720,017.00		-720,017.00
(vii) आयकर देय (पेंशन)	-		-
(viii) कर्मचारी भविष्य निधि देय	-		-
(ix) जीएसटी बकाया	60,792,916.90		39,917,191.72
10. व्यापार लेखा देय	-22,144,869.63		-1,162,973.72

11. वेतन वसूलियाँ						
क) सामूहिक बीमा देय	-2,467,790.00				-2,455,910.00	
ख) सोसाइटी देय	-				-	
ग) जी पी एफ अग्रिम वसूली	-				-	
घ) जी पी एफ अभिदान	-				1,260,441.00	
ङ) जीवन बीमा निगम देय	-14,384.00				-12,378.00	
च) सी पी एफ अभिदान	4,758,872.00				4,757,474.00	
छ) एल आई सी एच एफ एल तिरुनलवेली	-				-	
ज) वृत्तिक कर देय	1,800.00				-13,516.00	
झ) अदालती कुर्की देय	-				-	
ञ) सी.पी.एफ. देय	-41,736.00				-41,736.00	
ट) केंद्रीय सरकारी कर्मचारी कल्याण समिति	25,490.00				12,740.00	
ठ) लाइसेंस शुल्क बाहर	-1,135.00				775.00	
ड) पी एल आई	46,004.00				46,004.00	
ढ) चिकित्सा प्रतिपूर्ति मजदूर	7,400.00				7,400.00	
ण) स्टाफ क्लब	127,010.00				104,470.00	
त) अन्य	-				-	
12. पेंशन देय	53,541,455.00				38,660,763.00	
13. सामूहिक बीमा दावा देय	3,063,986.00				3,659,458.00	
14. सेवा निवृत्ति लाभ देय	-				-1,628,693.00	
15. इमदाद देय	44,149.00				-	
कुल (अ)		155,920,309.24				144,820,493.32
आ. प्रावधान						
1. कराधान के लिए	-				-	
2. उपदान	181,000,000.00				181,000,000.00	
3. अधिवर्षिता/पेंशन	1,959,300,000.00				1,959,300,000.00	
4. संचित छुट्टी का नकदीकरण	122,000,000.00				122,000,000.00	
5. व्यापार वारंटी/दावे	-				-	
6. अन्य	-				-	
कुल (आ)		2,262,300,000.00				2,262,300,000.00
कुल (अ)(आ)		2,418,220,309.24				2,407,120,493.32

स्पाइसेस बोर्ड, कोच्ची 682025
जैसेकि 31-03-2021 को है, तुलनपत्र का हिस्सा बननेवाली अनुसूचियाँ

अनुसूची 8 स्थिर परिसंपत्तियाँ

क्रम सं.	परिसंपत्ति का नाम	सकल खण्ड					मूल्यहास						निवल खण्ड जैसेकि 31.03.2021 को है	निवल खण्ड जैसेकि 31.03.2020 को है	
		जैसेकि 01.04.2020 को है	वर्ष के दौरान जोड़ाई	विक्री/अंतरण	जैसेकि 31.03.2021 को है	दर	संचित मूल्यहास जैसेकि 01.04.2020 को है	पूर्व अवधि समायोजन	वर्ष के दौरान करौती	संचित मूल्यहास जैसेकि 31-03-2021 को है					
अ	स्थिर परिसंपत्तियाँ														
1	भूमि	127,622,127.40	-	-	127,622,127.40	0	8,069,061.00	-	-	-	-	8,069,061.00	119,553,066.40	119,553,066.40	
2	मकान	2,437,778,887.44	5,239,881.00	-	2,443,018,568.44	10	891,125,115.60	1,165,460.00	155,189,347.00	-	1,047,479,922.60	1,395,538,645.84	1,546,653,771.84		
3	गारडियाँ	18,949,671.67	-	-	18,949,671.67	15	16,170,154.78	-	416,928.00	-	16,587,082.78	2,362,588.89	2,779,516.89		
4	सिंचाई उपकरण	3,114,511.00	186,532.00	-	3,301,043.00	15	1,930,307.48	-	191,622.00	-	2,121,929.48	1,179,113.52	1,184,203.52		
5	कंप्यूटर हार्डवेयर	103,266,670.46	1,984,338.00	5,747.00	105,245,261.46	60	101,645,514.37	-	1,640,002.00	-	103,285,516.37	1,959,745.09	1,621,156.09		
6	फार्माक्यूटिंग हाउस	237,257.52	-	-	237,257.52	5	189,963.29	-	2,365.00	-	192,328.29	44,929.23	47,294.23		
7	संदर्भ पुस्तकें	10,298,563.38	116,413.00	-	10,414,976.38	100	10,280,204.38	-	114,398.00	-	10,394,602.38	20,374.00	18,359.00		
8	लाइट एवं मशीनरी	281,120,132.21	1,174,322.00	-	282,294,454.21	15	209,507,942.12	-	10,880,025.00	-	220,387,967.12	61,906,487.09	71,612,190.09		
9	जल आपूर्ति स्थापना	235,928.34	-	-	235,928.34	10	219,918.70	-	1,611.00	-	221,429.70	14,498.64	16,109.64		
10	फर्नीचर एवं जुडनार	78,838,536.27	658,628.00	-	79,497,164.27	10	52,268,058.97	-	2,706,754.00	-	54,974,812.97	24,522,351.30	26,570,477.30		
11	प्रयोगशाला उपकरण	529,554,173.48	51,260,422.00	8,315,000.00	572,499,595.48	15	335,956,147.87	-	35,777,026.00	-	371,735,173.87	200,764,421.61	193,596,025.61		
	कुल चालू वर्ष	3,591,016,459.17	60,620,336.00	8,320,747.00	3,643,316,048.17		1,627,364,288.56	1,165,460.00	206,920,078.00	-	1,835,449,826.56	1,807,866,221.61	1,963,652,170.61		
आ	पूँजी चालू कार्य	37,997,295.00	8,207,461.16	5,388,481.00	40,816,275.16		-	-	-	-	-	40,816,275.16	37,997,295.00		
	कुल चालू वर्ष	3,629,013,754.17	68,827,797.16	13,709,228.00	3,684,132,323.33		1,627,364,288.56	1,165,460.00	206,920,078.00	-	1,835,449,826.56	1,848,682,496.77	2,001,649,465.61		
	गत वर्ष	3,608,801,915.17	30,760,215.00	10,548,376.00	3,629,013,754.17		1,400,223,068.61	-	227,141,219.95	-	1,627,364,288.56	2,001,649,465.61	2,208,578,846.56		

स्पाइसेस बोर्ड, कोच्ची - 682 025
 जैसेकि 31-03-2021 को है, तुलनपत्र का हिस्सा बननेवाली अनुसूचियां

विवरण	रकम (रुपयों में)	
	चातू वर्ष 2020-21	पिछले वर्ष 2019-20
अनुसूची 9 उद्दिष्ट/धर्मस्व निधियों से निवेश		
1. दीर्घ कालीन निवेश		
क) सरकारी प्रतिभूतियों में	-	-
ख) अन्य अनुमोदित प्रतिभूतियाँ	-	-
ग) शेयर	4,500,000.00	4,500,000.00
घ) जी पी एफ निवेश लेखा	-	-
ङ) सी पी एफ निवेश लेखा	-	4,500,000.00
2. अल्प कालीन निवेश		
क) सरकारी प्रतिभूतियों में	-	-
ख) अन्य अनुमोदित प्रतिभूतियाँ	-	-
ग) शेयर	-	-
घ) जी पी एफ निवेश लेखा	179,114,447.85	184,623,239.85
कुल	183,614,447.85	189,123,239.85
अनुसूची 10. निवेश अन्य		
1. दीर्घ कालीन निवेश		
क) रोपकों को ऋण	422,148.56	422,148.56
ख) उत्पाद अनुसंधान परिक्रामी निधि ऋण	-	-
ग) ईक्विटी निधि अंशदान	-	-
घ) ब्रॅड संवर्धन परिक्रामी निधि ऋण	-	422,148.56
2. अल्प कालीन निवेश		
क) रोपकों को ऋण	-	-
ख) उत्पाद अनुसंधान परिक्रामी निधि ऋण	-	-
ग) ईक्विटी निधि अंशदान	-	-
घ) ब्रॅड संवर्धन परिक्रामी निधि ऋण	-	-
कुल	422,148.56	422,148.56

अनसूची 11 चालू परिसंपत्तियां, ऋण, अग्रिम आदि					
अ. चालू परिसंपत्तियां					
1. माल सूची					
क) भंडार, रासायनिक पदार्थ व पुर्जे	11,178,634.00		10,399,930.00		
ख) फुटकर औजार	-		-		
ग) व्यापार में स्टॉक					
i) इलायची, कॉफी, लौंग और कालीमिर्च अनुसंधानफार्म	2,671,325.69		72,540.00		
ii) पॉलिथीन शीट	-		-		
iii) बांस चटाई	-		-		
iv) कालीमिर्च	-	13,849,959.69	-	10,472,470.00	
2. विविध देनदार					
क) छ महीने से अधिक की अवधि से बकाया ऋण	-		-		
ख) अन्य	-		-		
3. हाथ में रोकड शेष (चेक/ड्राफ्ट एवं अग्रदाय सहित)					
4. बैंक बाकी					
क) अनुसूचित बैंकों के साथ					
i) चालू खातों में	127,249,560.49		215,740,400.14		
ii) जमा खातों में (मार्जिन राशि शामिल)	1,586,872,183.00		1,225,174,623.00		
iii) बचत खाते में	-	1,714,121,743.49	-	1,440,915,023.14	
ख) अनुसूचित बैंकों के साथ					
i) चालू खातों में	-		-		
ii) जमा खातों में (मार्जिन राशि शामिल)	-		-		
iii) बचत खाते में	-		-		
कुल (अ)				1,727,971,703.18	1,451,387,493.14
आ. ऋण, अग्रिम एवं अन्य परिसम्पत्तियाँ					
1. स्टाफ को ऋण					
i. उत्सव अग्रिम	9,600.00		9,600.00		
ii. वाहन अग्रिम	-		-		
iii. वेतन अग्रिम	472,089.00		472,089.00		
iv. विशेष अग्रिम	3,459,072.98		3,724,080.98		

v. गृह निर्माण अग्रिम	637,298.00		818,213.00	
vi. कंप्यूटर अग्रिम	222,315.00		132,835.00	
vii. कार अग्रिम	16,600.00		36,520.00	
viii. स्कूटर अग्रिम	208,330.00		229,830.00	
ix. साइकिल अग्रिम	-		-1,000.00	
x. चिकित्सा अग्रिम	215,682.00		51,740.00	
xi. एल टी सी अग्रिम	1,247,215.00		1,491,215.00	
xii. गरम पहनावा अग्रिम	-		-	
xiii. स्थाई अग्रिम / कार्यालय अग्रदाय	7,208,625.59	13,696,827.57	6,814,512.00	13,779,634.98
2. नकद या माल या प्राप्य मूल्य के रूप में वसूली योग्य अग्रिम और अन्य राशि				
क) यात्रा अग्रिम				
i. प्रशासन	1,332,879.00		1,158,271.00	
ii. विकास बडी इलायची	409,561.00		409,561.00	
iii. विस्तार सलाहकार योजना	419,722.00		610,034.00	
iv. विपणन	118,662.00		145,244.00	
v. अनुसंधान बडी इलायची	552,273.00		552,273.00	
vi. अनुसंधान छोटी इलायची	8,564.00		10,978.00	
vii. गुणवत्ता सुधार	-4,040.00	2,837,621.00	-2,540.00	2,883,821.00
ख) जमा राशि				
i. के एस ई बी के साथ	387,780.00		387,780.00	
ii. अन्य	2,881,993.00		2,881,993.00	
iii. बी एस एन एल के साथ	9,796.00	3,279,569.00	9,796.00	3,279,569.00
ग) पूर्वदत्त खर्च				
i. पूर्वदत्त ए एम सी चार्ज	-	-	-	-
3. आय उपचित				
i. निवेशों पर	38,708,835.60		15,336,092.60	
	-	38,708,835.60	-	15,336,092.60

4. किराया अग्रिम/जमा					
i. विपणन सेवाएं	804,500.00			804,500.00	
ii. विस्तार सलाहकार योजना	1,377,202.00			1,459,202.00	
iii. गुणवत्ता सुधार	118,100.00			118,100.00	
iv. प्रशासन	495,650.00			581,850.00	
v. बड़ी इलायची विस्तार	371,400.00	3,166,852.00		371,400.00	3,335,052.00
5. अनुदान प्राप्य					
6. ठेका अग्रिम	27,901,605.00		27,901,605.00	27,081,605.00	27,081,605.00
7. पूर्वदत्त बीमा	68,250.00		68,250.00	68,250.00	68,250.00
8. केन्द्रीय मूल्य वर्धित कर जमा	44,581,056.00		44,581,056.00	25,580,797.00	25,580,797.00
9. सामूहिक बीमा प्राप्य	-200,520.00		-200,520.00	-19,440.00	-19,440.00
10. अन्य अग्रिम गुजरात सरकार	21,552,405.00		21,552,405.00	21,552,405.00	21,552,405.00
11. ब्याज पर टी डी एस					
12. एस टी सी एल					
13. अन्य					
i. अग्रिम - प्रशासन	14,924,662.80			18,556,206.80	
ii. अग्रिम विकास छोटी इलायची	2,785,428.72			2,785,428.72	
iii. अग्रिम विकास बड़ी इलायची	1,497,074.50			1,497,074.50	
iv. अग्रिम अनुसंधान छोटी इलायची	305,858.00			305,858.00	
v. अग्रिम अनुसंधान बड़ी इलायची	1,327,861.00			1,327,861.00	
vi. गुणवत्ता मूल्यांकन एवं उन्नयन प्रयोगशाला	844,080.00			866,586.00	
vii. विपणन सेवाएं	6,067,672.00			6,067,672.00	
viii. बाज़ार पहुँच पहल	29,857.00			29,857.00	
ix. ए एस आई डी ई छिन्दवाडा					
x. ए एस आई डी ई गुंटूर					
xi. ए एस आई डी ई नई दिल्ली					
xii. ए एस आई डी ई चेन्नई					

xiii. ए एस आई डी ई तूतिकोरिन	-	-	-	-
xiv. इलायची में इ नीलाम	135,357.00	135,357.00	135,357.00	
xv. गुणवत्ता सुधार प्रशिक्षण	-	-	-	
xvi. अवसंरचना मसाला पार्क	3,412,009.00	3,412,009.00	3,412,009.00	
xvii. क्रेडिट कार्ड अग्रिम	-	-	-	
xviii. अग्रिम संग्रहण	5,500,839.00	5,500,839.00	5,500,839.00	
xix. ब्रैंड संवर्धन ऋण योजना	7,466,000.00	7,466,000.00	7,466,000.00	
xx. अन्य अग्रिम	661,487.00	661,487.00	661,487.00	41,146,236.02
14. उपकरणों की खरीद के लिए अग्रिम	5,801,596.20	5,801,596.20	5,801,596.20	5,801,596.20
कुल - (आ)		206,352,283.39	206,352,283.39	159,825,618.80
कुल - (अ) + (आ)		1,934,323,986.57	1,934,323,986.57	1,611,213,111.94

स्पाइस बोर्ड, कोच्ची - 682 025
जैसेकि 31-03-2021 को हे, आय और व्यय लेखे का हिस्सा बननेवाली अनुसूचियाँ

विवरण	रकम (रुपयों में)	
	चालू वर्ष 2020-21	पिछले वर्ष 2019-20
अनुसूची 12 बिक्री/सेवा से आय		
1. बिक्री से आय		
क) मसालों, रोपण समग्रियों और बागान निवेशों की बिक्री		
इलायची	-	-
कालीमिर्च कतरने	73,100.00	-
कालीमिर्च	-	-
बायो एजेन्ट	5,734,125.00	11,368,260.00
अन्य उत्पाद अनुसंधान फार्म	288,121.00	171,382.00
ख) पादपों की बिक्री से आय		
इलायची पादप	121,420.00	121,420.00
ग) फुटकर प्राप्तियाँ		
स्क्राप की बिक्री	45,102.90	14,945.00
वापसी बैंड संवर्धन अनुदान	-	-
2) स्पाइस पार्क से आय		
क) प्रयोक्ता शुल्क मसाला पार्क	-	-
ख) विकास चार्ज	-	-
ग) पट्टा आय	-	-
3) सेवाओं से आय		
क) विश्लेषणात्मक चार्ज प्राप्त	2,091,930.50	92,849,048.72
ख) प्रशिक्षण शुल्क समाहरित	12,980.00	50,850.00
कुल	8,366,779.40	104,454,485.72

(अधिकल्पी अनुदान एवं इमवाद प्राप्त)					
अनुसूची 13 अनुदान/इमवाद					
प्लान					
भारत सरकार से सहायता अनुदान	1,006,500,000.00			1,050,000,000.00	
नॉनप्लान					
भारत सरकार से सहायता अनुदान	-	1,006,500,000.00		-	1,050,000,000.00
जोड परिसंपत्तियों के निपटान से कसूल राशि	-	-		-	-
घटाना पूँजी निधि के लिए अंशदान	51,215,208.16	-51,215,208.16		14,994,793.00	-14,994,793.00
कुल		955,284,791.84			1,035,005,207.00
अनुसूची 14 अन्य अनुदान/सहायता					
1) ए पी ई डी ए	-			-	
2) विदेश मंत्रालय से समर्थन बाज़ार पहुँच पहल	-			-	
3) आन्ध्र प्रदेश सरकार	-			-	
4) इलायची विकास निधि	-			-	
5) केरल सरकार प्लानिंग बोर्ड	-			-	
कुल		-			-
अनुसूची 15 शुल्क/चंदा					
1) नीलामकर्त्ता और ब्यौहारी अनुज्ञप्ति शुल्क	4,890,000.00			-8,600.00	
2) सी आर ई एस	30,600,500.00			17,403,621.38	
3) नियार्तकों से संगृहीत प्रतिभागिता शुल्क	-107,544.00			8,088,221.00	
4) प्रयोक्ता शुल्क ई नीलाम	6,815,606.00			-	
5) परामर्श शुल्क	-	42,198,562.00		-	25,483,242.38
कुल		42,198,562.00			25,483,242.38

नोट:- प्रत्येक मद के लिए लेखानीतियों का खुलासा किया जाना है					
अनुसूची 16 निवेश से आय					
1. ब्याज					
क) सरकारी प्रतिभूतियों पर	-				
ख) अन्य बांड/डिबेंचर	-				
ग) अन्य (एस टी डी)	-				
2. लाभांश					
क) शेयरों पर	-				
ख) म्यूचुअल फंड प्रतिभूतियों पर	-				
कुल (क)	-				
3. निधियों के उद्देश्य के लिए उपयोग/व्यय					
क. पूँजी व्यय					
i. स्थिर परिसंपत्तियां	-				
ii. अन्य	-				
कुल (ख)	-				
ख. राजस्व व्यय					
i. वेतन, मंजूरी एवं भत्ते आदि	-				
ii. किराया	-				
iii. अन्य प्रशासनिक खर्च	-				
कुल (ग)	-				
निवल शेष जैसेकि वर्ष के अंत में हे (क+ख+ग)	-				
अनुसूची 17 रॉयल्टी, प्रकाशन आदि से आय					
1) प्रकाशनों एवं विज्ञापनों से आय	-				
कुल	-				
		27,430.00			27,430.00
					27,430.00

अनुसूची 18 ब्याज अर्जित				
1. अत्यावधि जमा पर				
क. अनुसूचित बैंकों के साथ	19,949,503.00	19,949,503.00	66,404,567.00	66,404,567.00
2. अन्य ब्याज				
क) अन्य ब्याज	70,558.92	70,558.92	525,949.00	525,949.00
3. कर्मचारियों को ऋण पर				
क) कर्मचारियों से प्राप्त ब्याज एच बी ए	674,174.00		675,500.00	
ख) कर्मचारियों से अन्य ब्याज	47,282.00	721,456.00	100,665.00	776,165.00
कुल		20,741,517.92		67,706,681.00
अनुसूची 19 अन्य आय				
1) अतिथि कमरा भाडा	687,000.00		945,505.00	
2) लाइसेंस शुल्क बोर्ड के क्वार्टर्स	90,150.00		89,752.00	
3) परिसंपत्तियों की बिक्री पर लाभ	-		-	
4) अन्य प्राप्तियां	1,332,502.72	2,109,652.72	2,817,753.76	3,853,010.76
कुल		2,109,652.72		3,853,010.76
अनुसूची 20 तैयार मालों के स्टॉक में वृद्धि/(कमी) एवं चालू कार्य				
क) इति स्टॉक				
क. इलायची एवं अन्य उत्पाद	13,849,959.69		10,472,470.00	
ख. चालू कार्य	-	13,849,959.69	-	10,472,470.00
ख) घटाना अथ स्टॉक				
क. इलायची और अन्य उत्पाद	10,472,470.00		11,894,159.00	
ख. चालू कार्य	-	10,472,470.00	-	11,894,159.00
निवल वृद्धि (कमी) क-ख		3,377,489.69		-1,421,689.00

अनुसूची 21 स्थापना खर्च नॉनप्लान						
1) वेतन एवं पेंशन अधिकारी	103,767,482.00			105,256,475.00		
2) वेतन, बोनस एवं पेंशन स्टाफ	138,709,729.00			410,185,198.00		
3) अन्य भत्ते अधिकारी व स्टाफ	1,565,487.00			673,980.00		
4) उपदान	13,749,211.00			33,046,664.00		
5) सामूहिक अधिवार्षिता	-			-		
6) छुट्टी का नकदीकरण	8,022,451.00			22,564,507.00		
7) स्थापना खर्च	11,496,358.00	277,310,718.00		9,507,572.90	581,234,396.90	
	कुल	277,310,718.00			581,234,396.90	
अनुसूची 22 प्रशासनिक खर्च नॉनप्लान						
1) खरीद	-			-		
2) श्रम एवं प्रक्रमण खर्च	620,637.00			527,278.00		
3) दुलाई एवं गाडी आवक	-			-		
4) विद्युत् एवं पावर	4,325,953.00			3,997,948.00		
5) मरम्मत एवं अनुक्षण	1,430,109.00			1,631,281.00		
6) उत्पाद शुल्क	-			-		
7) भाडा, दर एवं कर	491,872.00			-		
8) गाडी चलाना एवं अनुक्षण	1,085,785.00			599,339.00		
9) डाक, संचार एवं दूरभाष चार्ज	1,419,212.00			487,262.00		
10) मुद्रण एवं लेखनसामग्री	328,594.00			304,441.00		
11) यात्रा एवं वाहन खर्च	1,253,592.00			6,675,202.00		
12) संगोष्ठियों/कार्यशालाओं पर खर्च	934,864.00			-92,311.00		
13) चंदा खर्च	363,656.00			297,782.00		
14) शुल्कों पर खर्च	-			-		
15) लेखा परीक्षकों का मानदेय	537,585.00			3,411,880.00		
16) सत्कार खर्च	-			-		
17) व्यावसायिक चार्ज	3,683,844.00			2,415,371.00		
18) माल भाडा एवं अग्रेषण खर्च	-			-		
19) विज्ञापन एवं प्रचार	-			472.00		
20) बड़े खाते में डाला विश्लेषण चार्ज	-			-		
21) अन्य	4,971,717.90	21,447,420.90		10,721,902.30	30,977,847.30	
	कुल	21,447,420.90			30,977,847.30	

अनुसूची 23 अनुदानों एवं इमदादों पर व्ययनिर्यातोनमुख उत्पादन			
1) विस्तार सलाहकार योजना	129,372,627.08		146,837,418.00
2) प्रमाणित पौधशाला छोटी इलायची इमदाद एवं अन्य खर्च	5,826,235.00		-
3) पॉली बैग पौधशाला योजना	-		-
4) विभागीय पौधशाला योजना	5,270,759.50		4,736,761.00
5) पुनरोपण छोटी इलायची	11,661,663.00		54,861,528.00
6) पुनर्युवन छोटी इलायची	52,000.00		9,869,750.00
7) पुनरोपण इलायची कर्नाटक क्षेत्र	-		-
8) डब्ल्यू जी डी पी कर्नाटक इमदाद	-		-
9) डब्ल्यू जी डी पी केरल इमदाद	-		-
10) डब्ल्यू जी डी पी तमिलनाडु इमदाद	-		-
11) वर्षा जल संभरण छोटी इलायची इमदाद	562,108.00		198,920.00
12) वर्षा जल संभरण (उ.पू.)	121,500.00		27,675.00
13) वर्षा जल संभरण सिक्किम	-		-
14) सुधरे क्यूरिंग उपाय छो.इ. इमदाद	3,877,250.00		3,334,249.00
15) बड़ी इलायची विस्तार खर्च	41,197,429.00		49,723,719.00
16) बड़ी इलायची पुनर्युवन	-		-
17) वयनाड में पादप सामग्री उत्पादन कालीमिर्च	-		-
18) पुनरोपण एवं पुनर्युवन कालीमिर्च वयनाड	-		-
19) उ.पू. में पादप सामग्री उत्पादन कालीमिर्च	-		-
20) उ.पू. में पुनरोपण एवं पुनर्युवन कालीमिर्च	-		-
21) क्यूरिंग हाउस बड़ी इलायची सिक्किम इमदाद	-		-
22) प्रमाणित पौधशाला बड़ी इलायची इमदाद एवं अन्य खर्च	6,930,500.00		-
23) पुनरोपण बड़ी इलायची सिक्किम/पश्चिम बंगाल क्षेत्र	10,038,210.00		56,596,120.00
24) कालीमिर्च रोपण	-		-
25) पॉलिथीन शीटों की आपूर्ति इमदाद	-		-
26) बांस चटाइयों की आपूर्ति इमदाद	-		-
27) केंचुआ कंपोस्ट गड्डों की स्थापना इमदाद	3,453,750.00		1,413,000.00
28) मिर्च में आई पी एम को बढ़ावा इमदाद	-		-
29) कालीमिर्च में आई पी एम को बढ़ावा इमदाद	-		-

30) कालीमिर्च श्रेषार इमदाद	3,594,710.00	2,461,202.00
31) बीजीय मसाला श्रेषार्स(पावर)	5,376,000.00	3,690,000.00
32) बीजीय मसाला श्रेषार्स(मिनुअल)	-	-
33) हल्दी बॉलयर	16,914,600.00	7,853,200.00
34) हल्दी पॉलिशेर्स	6,066,640.00	1,600,000.00
35) क्यूरिंग हाउस इमदाद (उ.पू.) संशोधित भट्टी	1,173,500.00	583,500.00
36) नव रोपण बडी इलायची (उ.पू.)	-	-
37) कृषकों को प्रशिक्षण उ.पू.	88,368.00	218,560.00
38) जैव कृषि अदरक उ.पू. इमदाद	-	-
39) जैव कृषि हल्दी उ.पू. इमदाद	-	-
40) जैव नागा मिर्च	-	-
41) मसालों की जैव कृषि	-	-
42) लकादोड. हल्दी जैव	-	-
43) जैव खेती का प्रमाणीकरण	-	-
44) कर्नाटक में इलायची के लिए बंदर के खतरे से बचाव योजना	-	-
45) जी ए पी किटों की आपूर्ति	-	-
46) मधु मक्खी पालन बॉक्स	-	-
47) खरपतवार कटर / पिट मेकर	-	-
48) पौध संवर्धन सुरक्षा उपकरण	-	-
49) धुलाई उपकरण	-	-
50) पोलिशेर्स	-	-
51) प्रशिक्षण उत्तर पूर्व	-	-
52) सिंचाई संरचना सिक्किम पश्चिम बंगाल उत्तर पूर्व	-	-
53) सिंचाई उपकरण सिक्किम पश्चिम बंगाल उत्तर पूर्व	-	-
54) कालीमिर्च लॉग तुडाई के लिए निसेनी	-	-
55) कालीमिर्च सफाई ग्रेडर	-	-
56) जायफल डीहल्लर	-	-
57) जायफल ड्रायर	1,615,000.00	1,050,500.00
58) पुदीना आसवन यूनिट	2,085,739.00	710,390.00
59) आई सी एस की रखरखाव के लिए सहायता	-	-

60) ग्रेडिंग छलनियों सिक्किम, पश्चिम बंगाल, उ.पू.	-	-	-	-
61) आई एल डी कर्नाटक	-	-	-	-
62) आई एल डी केरल	-	-	-	-
63) आई एल डी तमिल नाडु	-	-	-	-
64) पिट डिगार सिक्किम, पश्चिम बंगाल, उ.पू.	-	-	-	-
65) केसर विकास कार्यक्रम	-	-	-	-
66) हंसिया, कुदाल और छुरी सिक्किम, पश्चिम बंगाल, उ.पू.	-	-	-	-
67) छोटी इलायची पादप संरक्षण उपकरण	-	-	-	-
68) स्प्रेयर सिक्किम, पश्चिम बंगाल, उ.पू.	-	-	-	-
69) विदेश में प्रशिक्षण	-	-	238,964.00	-
70) बड़ी इलायची रोपण सामग्री उत्पादन	-	-	8,206,250.00	-
71) छोटी इलायची रोपण सामग्री उत्पादन	-	-	2,275,100.00	-
72) एस ए डब्ल्यू ओ ड्रायर	-	-	-	-
73) मसालों में पौधशाला प्रबंधन पर कौशल विकास कार्यक्रम	-	-	-	-
74) ई ओ पी योजना	-	-	-	-
75) बड़ी इलायची सिंचाई उपकरण	90,000.00	-	95,760.00	-
76) बड़ी इलायची सिंचाई ढांचा	180,000.00	-	30,000.00	-
77) जैव बीज बैंक	900,000.00	-	37,500.00	-
78) छोटी इलायची आईएलडी सिंचाई पंप सेट	806,538.00	-	260,786.00	-
79) छोटी इलायची आईएलडी जल भण्डारण ढांचा	2,112,368.00	-	1,100,712.00	-
80) बड़ी इलायची कृषि उपकरण	-	-	142,000.00	-
81) छोटी इलायची आईएलडी सूक्ष्म सिंचाई उपकरण	342,550.00	-	49,558.00	-
82) सामाजिक सुरक्षा कार्यक्रम मसाला उत्पादक सोसाइटी	546,835.00	-	1,076,220.00	-
83) अनुसूचित जाति उप योजना	58,718,792.00	-	24,243,712.00	-
84) अनुसूचित जनजाति उप योजना	32,700,011.00	-	1,141,040.00	-
85) इलायची के पुनरोपण एवं पुनर्युवन के लिए विशेष निधि	12,810,988.00	364,486,670.58	-	384,664,094.00
कुल		364,486,670.58		384,664,094.00

अनुसूची 24 निर्यातोन्युख अनुसंधान कार्यक्रम				
1) अनुसंधान खर्च छोटी इलायची	64,791,700.67			61,346,316.42
2) अनुसंधान खर्च बड़ी इलायची	8,274,165.20			5,600,544.00
3) बायोटेक उत्पादन यूनिट खर्च	-	73,065,865.87		-
कुल		73,065,865.87		66,946,860.42
अनुसूची 25 गुणवत्ता सुधार				
गुणवत्ता सुधार राजस्व व्यय	84,436,448.00	84,436,448.00		90,749,242.00
कुल		84,436,448.00		90,749,242.00
अनुसूची 26 निर्यात विकास कार्यक्रम				
1) मसाला पार्क अवसंरचना	21,850,995.73			18,532,670.69
2) मसाला पार्क छिंदवाड़ा अवसंरचना	-			-
3) सहायताअनुदान तकनोलजी अन्तरण एवं उत्पादन उन्नयनइमदाद	-			-
4) हाई टेक अपनाना	-			-
5) पैकेजिंग विकास सहायता एवं प्रतिपूर्ति खर्च	-		889,606.00	-
6) गुणवत्ता प्रमाणन	-			-
7) व्यावसायिक नमूनों का विदेश भेजना	228,846.00			-
8) विवरणिका का मुद्रण	-			-
9) इनआउस प्रयोगशाला की स्थापना/उन्नयन	-		515,892.00	-
10) ब्रैंड संवर्धन	-			-
11) गुणवत्ता उन्नयन प्रयोगशाला दिल्ली	-			-
12) अन्तर्राष्ट्रीय मेले	-1,619,227.00		41,498,441.50	-
13) व्यापार मेलों में प्रतिभागिता निर्यातकों को सहायता इमदाद	607,935.00		99,896.00	-
14) विदेश में विपणि अध्ययन	-		808,400.00	-
15) व्यापार सूचना एवं व्य.सू.से. सर्वेक्षण	-			-
16) सूचना प्रौद्योगिकी	15,961,714.00		8,474,022.00	-
17) प्रकाशन और मुद्रण	359,160.00		2,829,221.00	-
18) विपणन सेवाएं	133,668,414.00		138,102,887.43	-
19) इलायची का इ नीलाम	-			-

20) अनुसंधान संस्थानों को सहायता	4,715,625.00			1,532,717.00	
21) अंतर्राष्ट्रीय संगोष्ठियां/बैठकें	-70,000.00			429,985.00	
22) निर्यातोनमुख प्रसंस्करण यूनिट की स्थापना प्रशिक्षण एच आर डी	-			-	
23) घरेलू विपणि सर्वेक्षण/अध्ययन एवं उन्नयन	419,589.00			4,693,395.00	
24) तकनोलजी एवं प्रक्रिया उन्नयन	-			-	
25) क्रेताविक्रेता बैठक	100,000.00	176,223,051.73		2,323,516.36	220,730,649.98
कुल		176,223,051.73			220,730,649.98
अनुसूची 27 मानव संसाधन विकास एवं कार्य					
एच आर डी एवं कार्य	5,845,504.00	5,845,504.00		10,605,247.68	10,605,247.68
कुल		5,845,504.00			10,605,247.68
अनुसूची 28 वित्त चार्ज					
1) स्थिर ऋणों पर	-			-	
2) अन्य ऋणों पर (बैंक चार्ज सहित)	137,652.20			74,743.66	
3) अन्य (उल्लेख करें)	-	137,652.20		-	74,743.66
कुल		137,652.20			74,743.66
अनुसूची 29 अन्य					
1) शैक्षिक वजीफा	-			-	
2) शैक्षिक संस्थानों को अनुदान	-			-	
3) डी बी टी मूल भूगक खर्च	-			-	
4) आदर्श जैव फार्म	-			-	
5) एम डी ए अनुदान भुगतान	-			-	
कुल					

अनुसूची 30 मूल्यहास					
1) मूल्यहास ज़मीन (पट्टा परिशोधन)	-			1,933,672.00	
2) मूल्यहास मकान	155,189,347.00			171,850,419.09	
3) मूल्य हास गाडियां	416,928.00			490,502.98	
4) मूल्यहास सिंचाई एवं पौ.सं.उपकरण	191,622.00			179,158.33	
5) मूल्यहास कंप्यूटर हार्डवेयर	1,640,002.00			2,188,410.89	
6) मूल्यहास फार्म/क्यूरिंग हाउस	2,365.00			2,489.17	
7) मूल्यहास सन्दर्भ एवं पुस्तकालय पुस्तकें	114,398.00			31,315.00	
8) मूल्यहास प्लान्ट एवं मशीनरी	10,880,025.00			12,637,445.31	
9) मूल्यहास जल आपूर्ति उपकरण	1,611.00			1,789.96	
10) मूल्यहास फर्नीचर एवं जुड़नार	2,706,754.00			2,946,829.65	
11) मूल्यहास प्रयोगशाला उपकरण	35,777,026.00		206,920,078.00	34,879,187.57	227,141,219.95
कुल			206,920,078.00		227,141,219.95

स्पाइसेस बोर्ड, कोच्ची - 682 025

जैसेकि 31-03-2021 को हे, आय और व्यय लेखे का हिस्सा बननेवाली अनुसूचियों

विवरण	रकम (रुपयों में)	
	चालू वर्ष 2020-21	पिछले वर्ष 2019-20
अनुसूची 31 हाथ में नकदी एवं लिखत (अथ शेष)		
1 सामान्य नकदी	-	-
2 हाथ में नकदी एवं लिखत	-	-
3 स्थिर अग्रिम/कार्यालय अग्रदाय	-	-
कुल	-	-
अनुसूची 32 बैंक बाकी (अथ शेष)		
1 एस बी टी, कोचिन खाता सं 57067470909	9,124,697.18	11,066,798.40
2 एस बी एच, वेणुला खाता सं 52026450364	-	-
3 एस बी आई, कोचिन खाता सं 30026867834	-	-
4 एक्सिस बैंक, कोचिन खाता सं 0810200018081	2,517,690.54	2,521,690.54
5 सेंट्रल बैंक, नई दिल्ली खाता सं 153	91,882.50	91,882.50
6 एस बी टी, नेडुक्कण्डम खाता सं 57050612514	7,760,602.45	6,329,366.43
7 एक्सिस बैंक (प्राप्ति खाता/सुदान)	10,000.08	13,460,206.30
8 यू बी आई, चेरुतोणी खाता	-	-
9 एस बी आई, शिमोगा खाता सं 1064023356	-	-
10 यू बी आई, नेडुक्कण्डम आंचलिक कार्यालय	-	-
11 यू बी आई, राजकुमारी आंचलिक कार्यालय	-	-
12 यू बी आई, नेडुक्कण्डम प्रादेशिक कार्यालय	-	-
13 यू बी आई, वण्डनमैडु खाता सं 29049	-	-
14 एस बी एम, मेरकारा खाता सं 57046308408	-	-
15 एस बी एम, सकलेशपुर खाता सं 54030030186	-	-
16 एस बी एम, चिकमगलूर खाता सं 54010970204	-	-
17 एस बी आई, गांतोक, खाता सं 11018602438	-	-
18 यू बी आई, कुमिली प्रादेशिक कार्यालय खाता	-	-
19 यू बी आई, कुमिली आंचलिक कार्यालय खाता	-	-
20 एस बी टी, आंचलिक कार्यालय, कट्टप्पना	-	-

21	एस बी टी, कलपेढा, प्रादेशिक कार्यालय	-	-	-	-
22	एस बी आई पाडिवट्टम	44,132.00	44,132.00	44,132.00	
23	एक्सिस बैंक एन पी एस खाता	9,425.47	9,425.47	8,885.47	
24	यू बी आई डिडिगल आंचलिक कार्यालय	-	-	-	
25	यू बी आई बोडिनायकनूर	-	-	-	
26	एक्सिस बैंक कोचिन भुगतान खाता	-	-	35,245.00	
27	पीएनबी पालारिवट्टम खाता संख्या 7176002100002239	181,289,865.16	181,289,865.16	25,176,259.74	
30	पीएनबी पालारिवट्टम खाता संख्या 7176002100002354	2,426,737.21	2,426,737.21	1,766,159.03	
31	पीएनबी पालारिवट्टम खाता संख्या 7176002100002381 (सीआईएस)	1,231,790.50	1,231,790.50	419,459.94	
32	पीएनबी सूडान खाता संख्या 7176002100002345	11,233,577.05	11,233,577.05	9,178,693.11	
33	बैंक ऑफ बड़ोदा, पालारिवट्टम खाता संख्या	-	215,740,400.14	-	70,098,778.46
	कुल		215,740,400.14		70,098,778.46
	अनुसूची 33 अथ बैंक बाकी (जमा खाते में)				
1	अल्पावधि जमा सामान्य	518,932,263.00		557,029,635.00	
2	अल्पावधि जमा बाहर से निधिबद्ध	706,242,360.00	1,225,174,623.00	571,573,565.00	1,128,603,200.00
	कुल		1,225,174,623.00		1,128,603,200.00
	अनुसूची 34 भारत सरकार से अनुदान				
1	प्लान सहायताअनुदान उ.पू. क्षेत्र को छोड़कर	631,500,000.00		535,900,000.00	
2	प्लान सहायताअनुदान उ.पू. क्षेत्र	39,900,000.00		39,900,000.00	
3	प्लान इमदाद उ.पू. क्षेत्र को छोड़कर	228,500,000.00		340,000,000.00	
4	प्लान इमदाद उ.पू. क्षेत्र	29,000,000.00		29,000,000.00	
5	प्लान सहायताअनुदान उप प्लान अ.जा.	12,700,000.00		17,700,000.00	
6	प्लान इमदाद उप प्लान अ.जा.	17,200,000.00		32,200,000.00	
7	प्लान सहायताअनुदान उप प्लान अ.जा. पूँजी	100,000.00		100,000.00	
8	प्लान सहायताअनुदान उ.पू. क्षेत्र को छोड़कर पूँजी	7,500,000.00		75,000.00	
9	प्लान सहायताअनुदान उ.पू. क्षेत्र पूँजी	100,000.00		125,000.00	
10	प्लान सहायताअनुदान उप प्लान अ.जा.	10,100,000.00		17,800,000.00	
11	प्लान इमदाद उप प्लान अ.जा.	24,900,000.00		32,200,000.00	
12	प्लान सहायताअनुदान स्वच्छता कार्य	5,000,000.00	1,006,500,000.00	5,000,000.00	1,050,000,000.00
	कुल		1,006,500,000.00		1,050,000,000.00

अनुसूची 35 भारत सरकार से अनुदान					
	नॉनप्लान सहायता अनुदान	-	-	-	-
कुल					
अनुसूची 36 अन्य संस्थाओं से सहायता					
	इलायची विकास निधि	-	-	-	-
कुल					
अनुसूची 37 राज्य सरकारों से अनुदान राजस्व					
1	कर्नाटक सरकार डब्ल्यू जी डी पी	-	-	-	-
2	केरल सरकार प्लानिंग बोर्ड	-	-	-	-
कुल					
अनुसूची 38 अन्य अभिकरणों से अनुदान राजस्व					
1	ए एस आई डी ई नई दिल्ली	-	-	-	-
2	ए एस आई डी ई कोलकाता	-	-	-	-
3	ए एस आई डी ई गुना	-	-	-	-
4	ए एस आई डी ई गुंटूर	-	-	-	-
5	ए एस आई डी ई कोटा	-	-	-	-
6	ए एस आई डी ई काण्डला	-	-	-	-
7	ए एस आई डी ई राय बरेली मसाला पार्क	-	-	-	-
8	ए एस आई डी ई मुंबई	-	-	-	-
9	ए एस आई डी ई आई आई पी एम	-	-	-	-
10	परिस्थिति अनुकूल नीम परियोजना	-	-	-	-
11	आई सी ए आर एन ए आई पी	-	-	-	-
12	आई सी ए आर ए आई सी आर पी एस	3,323,522.00			1,950,000.00
13	अंतर संस्थागत सहयोगी अनुसंधान	-	-	-	-
14	मृदा आधारित पौधा पोषक प्रबन्धन	-	-	-	-
15	डी बी टी आई एन एम पैकेज का विकास	-	-	-	-
16	सूक्ष्म उपग्रह मार्करोस का विकास	-	-	-	-
17	डी यू एस जॉच केन्द्र	-	-	-	-
18	राष्ट्रीय बागवानी मिशन कालीमिर्च	-	-	-	-
19	आई टी मंत्रालय की इमसाला परियोजना	-	-	-	-

20	एम आई डी एच	-	-	-	-	-
21	आर के वी वाई आंध्र प्रदेश	-	-	-	-	-
22	आर के वी वाई असम	-	-	-	-	-
23	क्षेत्र व्यापक आई पी एम कालीमिर्च	-	-	-	-	-
24	विदेश मंत्रालय म्यांमार बड़ी इलायची	-	-	-	-	-
25	सूक्ष्मजीव विज्ञान में उत्कृष्टता केंद्र	-	-	-	-	-
26	अदरक परियोजना बस्तर	-	-	-	-	-
27	डबल्यू टी ओ एस टी डी एफ	2,236,500.00	-	-	-	-
28	भारतीय औषधीय पौधों में गुणवत्ता मानक	-	-	-	-	-
29	अंतर्राष्ट्रीय कालीमिर्च समुदाय	-	-	-	-	-
30	हल्दी पर एमआईडीएच एकीकृत परियोजना हरियाणा	-	-	-	-	-
31	हंक के मूल्यांकन का अध्ययन	-	-	770,000.00	-	-
32	एसआईडीई टीआईईएस सिक्किम	88,700,000.00	-	-	-	-
33	महिला वैज्ञानिक योजना	575,333.00	-	-	-	-
34	अरणमला आदिवासी पुनर्वास परियोजना	1,171,180.00	96,006,535.00	-	-	2,720,000.00
	कुल		96,006,535.00			2,720,000.00
अनुसूची 39 उद्दिष्ट निधि						
1	मसालों के निर्यात में गुणवत्ता मानक	20,000,000.00			20,000,000.00	
2	स्पाइस पार्कों की अवसंरचना	8,155,871.18			10,855,551.00	
3	पेंशन देयताएँ	100,000,000.00	128,155,871.18		100,000,000.00	130,855,551.00
	कुल		128,155,871.18			130,855,551.00
अनुसूची 40 निवेश से आय उद्दिष्ट निधियाँ						
1	ए एस आई डी ई मुंबई					
2	ए एस आई डी ई गुना					
3	ए एस आई डी ई नई दिल्ली					
4	ए एस आई डी ई चेन्नई					
5	ए एस आई डी ई तूतिकोरिन					
6	ए एस आई डी ई गुंटूर					
7	ए एस आई डी ई कोटा					
8	ए एस आई डी ई कांडला					

9	ए एस आई डी ई राय बरेली							
10	सूक्ष्मजीव विज्ञान में उत्कृष्टता केंद्र							
11	ए एस आई डी ई कोलकाता	-						
12	मसाला पार्क केलिए अवसरचना	-						
13	मसाला निर्यात में गुणवत्ता मानक	-						
14	इमसाला परियोजना	-						
15	पेंशन देयताएं	67,608,794.00		67,608,794.00				
	कुल			67,608,794.00				
	अनुसूची 41 बैंक जमा पर प्राप्त ब्याज							
1	अल्पावधि जमा पर ब्याज	19,949,503.00			31,201,039.00			
2	अन्य बैंक ब्याज	70,558.92			525,949.00			
	कुल				20,020,061.92			66,930,516.00
	अनुसूची 42 ऋण, अग्रिम आदि पर प्राप्त ब्याज							
1	कर्मचारियों से प्राप्त ब्याज एच बी ए	855,089.00			897,951.00			
2	कर्मचारियों से अन्य ब्याज	47,282.00			100,665.00			
3	अग्रिम संग्रहण पर ब्याज	-		902,371.00				998,616.00
	कुल				902,371.00			998,616.00
	अनुसूची 43 नॉनप्लान आन्तरिक एवं बजटतर संसाधन							
I	पादप, उत्पाद, विश्लेषणात्मक चार्ज एवं अन्य प्राप्तियाँ							
1	इलायची पादप	121,420.00						
2	इलायची	-						
3	कालीमिर्च कतरनें	73,100.00						
4	कालीमिर्च	-						
5	बायो एजेंट	5,734,125.00			11,368,260.00			
6	अन्य उत्पाद अनुसंधान फार्म	288,121.00			171,382.00			
7	विश्लेषणात्मक चार्ज	2,091,930.50		8,308,696.50				104,388,690.72
II	मसाला पार्क से आय							
1	स्पाइस पार्क प्रयोक्ता शुल्क	-						
2	विकास चार्ज	-						
3	पट्टे से आय	-						

III	रजिस्ट्रीकरण व अनुज्ञप्तीकरण के लिए शुल्क					
1	नीलामकर्ताओं व ब्यौहारियों का लाइसेन्स शुल्क	4,890,000.00				-8,600.00
2	निर्यातकों से संगृहीत प्रतिभागिता शुल्क	-107,544.00				8,088,221.00
3	प्रयोक्ता शुल्क इ-नीलाम	6,815,606.00				-
4	सी आर ई एस	30,565,100.00				28,174,021.38
5	परामर्श शुल्क	-	42,163,162.00			-
IV	पत्रपत्रिकाओं के लिए चंदा और सावधि पत्रिकाओं की बिक्री					
1	सावधि पत्रिकाएं/न्यूज लेटर्स	-				27,430.00
2	पत्रिकाएँ	-				-
3	विज्ञापन/न्यूज लेटर्स	-				-
V	अन्य फुटकर आय					27,430.00
1	अतिथि कमरा भाडा	687,000.00				945,505.00
2	स्क्राप की बिक्री	45,102.90				14,945.00
3	वापसी ब्रैंड संवर्धन अनुदान	-				-
4	अन्य प्राप्तियाँ	2,481,195.72				3,149,364.76
5	रासायनिक तथा गिलासवेयर जैसे अन्य प्रयोगशाला सामग्रियाँ	-				-
6	प्राप्ति अन्य कृषि उत्पाद	-	3,213,298.62			-
	कुल		53,685,157.12			144,779,577.86
	अनुसूची 44 ऋण चुकोती					
1	गृह निर्माण अग्रिम	-				-
2	कार अग्रिम	21,580.00				19,920.00
3	स्कूटर अग्रिम	22,000.00				246,483.00
4	साइकिल अग्रिम	-				-
5	कंप्यूटर अग्रिम	52,955.00				90,145.00
6	भारतीय मसाला ब्रेण्डों का संवर्धन	2,500,000.00				7,320,871.00
	कुल		2,596,535.00			7,677,419.00
	अनुसूची 45 अन्य प्राप्तियाँ					
1	प्रशिक्षण शुल्क संगृहीत	12,980.00				50,850.00
2	पी एस एफ टी सदस्यता शुल्क	-				-
3	कृषकों के आई डी कार्ड	-				-

4	अन्य प्राप्तियां बस किराया	-	-	-	-	-
5	अन्य प्राप्तियां	-	-	-	-	-
6	बोर्ड क्वार्टर्स अनुज्ञापित शुल्क	90,150.00			89,752.00	
7	वाहन बिक्री	-	103,130.00		-	140,602.00
	कुल		103,130.00		140,602.00	
	अनुसूची 46 अन्य अग्रिम/जमा					
1	यात्रा अग्रिम	1,153,200.00			1,401,000.00	
2	एल टी सी अग्रिम	534,600.00			675,775.00	
3	उत्सव अग्रिम	-			-	
4	चिकित्सा अग्रिम	103,058.00			285,522.00	
5	वेतन अग्रिम	-			-	
6	गरम पहनावा अग्रिम	-			-	
7	अन्य भत्ते	-	1,790,858.00		-	2,362,297.00
	कुल		1,790,858.00		2,362,297.00	
	अनुसूची 47ए बाहरी पार्टियों से जमा					
	बाहरी पार्टियों से जमा	5,648,305.00			41,521,688.66	
	कुल		5,648,305.00		41,521,688.66	
	अनुसूची 47 बी विप्रेषण प्रतीक्षित वसूलियाँ					
	चालू देयता वसूलियाँ	189,544,412.92		189,544,412.92	237,771,605.40	
	कुल		189,544,412.92		237,771,605.40	
	व्यय प्लान					
	अनुसूची 48 योजनाएं					
1	सहायता अनुदान शैक्षिक संस्थाएं	-			-	
2	सहायता अनुदान शैक्षिक वजीफा	-			-	
	कुल		-		-	
	अनुसूची 49 स्थापना खर्च					
1	कार्मिक लागत अधिकारियों का वेतन	19,667,871.00			18,200,025.00	
2	कार्मिक लागत अधिकारियों का सेवानिवृत्तिलाभ	84,152,066.00			87,084,898.00	
3	कार्मिक लागत स्टाफ का वेतन	29,187,112.00			34,081,557.00	
4	कार्मिक लागत स्टाफ का सेवानिवृत्तिलाभ	131,241,824.00			144,730,974.00	

5	कार्मिक लागत अन्य खर्च	1,565,487.00		673,980.00	
6	स्थापना खर्च	11,551,538.00		9,483,262.90	
7	यात्रा खर्च		277,365,898.00		294,254,696.90
	कुल		277,365,898.00		294,254,696.90
	अनुसूची 50 प्रशासनिक खर्च				
1	किराया, दर और कर	491,872.00		-	
2	प्रशासन लागत एवं विज्ञापन चार्ज	17,954,287.02		86,310,699.25	
3	वित्त चार्ज व बैंक चार्ज	137,652.20		74,743.66	
4	सेवाकर एवं शिक्षा उपकर	-		-	
5	अन्य खर्च पूंजी	1,315,957.00	19,899,768.22	853,180.00	87,238,622.91
	कुल		19,899,768.22		87,238,622.91
	व्यय प्लान				
	अनुसूची 51 निर्यातोन्युख उत्पादन कार्यक्रम				
1	विस्तार सलाहकार योजना	129,372,627.08		146,837,418.00	
2	छोटी इलायची प्रमाणित पौधशाला इमदाद एवं अन्य खर्च	5,826,235.00		-	
3	पॉली बैग पौधशाला योजना	-		-	
4	विभागीय पौधशाला योजना	5,270,759.50		4,736,761.00	
5	पुनरोपण छोटी इलायची	11,661,663.00		54,861,528.00	
6	पुनर्युवन छोटी इलायची	52,000.00		9,869,750.00	
7	पुनरोपण इलायची कर्नाटक क्षेत्र	-		-	
8	डब्ल्यू जी डी पी कर्नाटक इमदाद	-		-	
9	डब्ल्यू जी डी पी केरल इमदाद	-		-	
10	डब्ल्यू जी डी पी तमिलनाडु इमदाद	-		-	
11	वर्षा जल संभरण छोटी इलायची इमदाद	562,108.00		198,920.00	
12	वर्षा जल संभरण (उ.पु.)	121,500.00		27,675.00	
13	वर्षा जल संभरण सिकिम	-		-	
14	सुधरे क्यूरिंग उपाय छो.इ. इमदाद	3,877,250.00		3,334,249.00	
15	बडी इलायची विस्तार खर्च	41,197,429.00		49,723,719.00	
16	बडी इलायची पुनर्युवन	-		-	
17	वयनाड में पादप सामग्री उत्पादन कालीमिर्च	-		-	

18	पुनरोपण एवं पुनर्युवन कालीमिर्च वयनाड	-	-	-
19	उ.पू. में पादप सामग्री उत्पादन कालीमिर्च	-	-	-
20	उ.पू. में पुनरोपण एवं पुनर्युवन कालीमिर्च	-	-	-
21	क्यूरिंग हाउस बडी इलायची सिविकम इमदाद	-	-	-
22	प्रमाणित पौधशाला बडी इलायची इमदाद एवं अन्य खर्च	6,930,500.00	-	-
23	पुनरोपण बडी इलायची सिविकम/पश्चिम बंगाल क्षेत्र	10,038,210.00	-	56,596,120.00
24	कालीमिर्च रोपण	-	-	-
25	पॉलिथीन शीट की आपूर्ति इमदाद	-	-	-
26	बांस चटाइयों की आपूर्ति इमदाद	-	-	-
27	कैचुआ कंपोस्ट गड्डों की स्थापना इमदाद	3,453,750.00	-	1,413,000.00
28	मिर्च में आई पी एम को बढ़ावा इमदाद	-	-	-
29	कालीमिर्च में आई पी एम को बढ़ावा इमदाद	-	-	-
30	कालीमिर्च श्रेणर इमदाद	3,594,710.00	-	2,461,202.00
31	बीजीय मसाला श्रेणर्स(पावर)	5,376,000.00	-	3,690,000.00
32	बीजीय मसाला श्रेणर्स(मैनुअल)	-	-	-
33	हल्दी बॉलयर	16,914,600.00	-	7,853,200.00
34	हल्दी पॉलिशर्स	6,066,640.00	-	1,600,000.00
35	क्यूरिंग हाउस इमदाद (उ.पू.) संशोधित भट्टी	1,173,500.00	-	583,500.00
36	नव रोपण बडी इलायची (उ.पू.)	-	-	-
37	कृषकों को प्रशिक्षण उ.पू.	88,368.00	-	218,560.00
38	जैव कृषि अदरक उ.पू. इमदाद	-	-	-
39	जैव कृषि हल्दी उ.पू. इमदाद	-	-	-
40	जैव नागा मिर्च	-	-	-
41	मसालों की जैव कृषि	-	-	-
42	लकादोड. हल्दी जैव	-	-	-
43	जैव खेती का प्रमाणीकरण	-	-	-
44	कर्नाटक में इलायची के लिए बंदर के खतरे से बचाव योजना	-	-	-
45	जी ए पी कितों की आपूर्ति	-	-	-
46	मधु मक्खी पालन बॉक्स	-	-	-
47	खरपतवार कटर / पिट मेकर	-	-	-

48	पौध संवर्धन सुस्का उपकरण	-	-	-
49	धुलाई उपकरण	-	-	-
50	पोलिशर्स इलायची	-	-	-
51	प्रशिक्षण उत्तर पूर्व	-	-	-
52	सिंचाई संरचना सिक्किम पश्चिम बंगाल उत्तर पूर्व	-	-	-
53	सिंचाई उपकरण सिक्किम पश्चिम बंगाल उत्तर पूर्व	-	-	-
54	कालीमिर्च लॉग तुडाई केलिए निसेनी	-	-	-
55	कालीमिर्च सफाई ग्रेडर	-	-	-
56	जायफल डीहल्लर	-	-	-
57	जायफल ड्रायर	1,615,000.00	1,050,500.00	-
58	पुदीना आसवन यूनित	2,085,739.00	710,390.00	-
59	आई सी एस की रखरखाव केलिए सहायता	-	-	-
60	ग्रेडिंग छलनियॉ सिक्किम, पश्चिम बंगाल, उ.पू.	-	-	-
61	आई एल डी कर्नाटक	-	-	-
62	आई एल डी केरल	-	-	-
63	आई एल डी तमिल नाडु	-	-	-
64	पिट डिग्गर सिक्किम, पश्चिम बंगाल, उ.पू.	-	-	-
65	केसर विकास कार्यक्रम	-	-	-
66	हंसिया, कुदाल और छुरी सिक्किम, पश्चिम बंगाल, उ.पू.	-	-	-
67	छोटी इलायची पादप संरक्षण उपकरण	-	-	-
68	स्प्रेयर सिक्किम, पश्चिम बंगाल, उ.पू.	-	-	-
69	विदेश में प्रशिक्षण	-	238,964.00	-
70	बड़ी इलायची रोपण सामग्री उत्पादन	-	8,206,250.00	-
71	छोटी इलायची रोपण सामग्री उत्पादन	-	2,275,100.00	-
72	पूंजीगत व्यय	127,153.16	115,306.00	-
73	एस ए डब्ल्यू ओ ड्रायर	-	-	-
74	मसालों में पौधशाला प्रबंधन पर कौशल विकास कार्यक्रम	-	-	-
75	ई ओ पी योजना	-	-	-
76	बड़ी इलायची सिंचाई उपकरण	90,000.00	95,760.00	-
77	बड़ी इलायची सिंचाई ढांचा	180,000.00	30,000.00	-

78	जैव बीज बैंक	900,000.00		37,500.00	
79	छोटी इलायची आईएलडी सिंचाई पंप सेट	806,538.00		260,786.00	
80	छोटी इलायची आईएलडी जल भंडारण ढांचा	2,112,368.00		1,100,712.00	
81	बडी इलायची कृषि उपकरण	-		142,000.00	
82	छोटी इलायची आईएलडी सूक्ष्म सिंचाई उपकरण	342,550.00		49,558.00	
83	सामाजिक सुरक्षा कार्यक्रम मसाला उत्पादक सोसाइटी	546,835.00		1,076,220.00	
84	अनुसूचित जाति उप योजना	58,718,792.00		24,243,712.00	
85	अनुसूचित जनजाति उप योजना	32,700,011.00		1,141,040.00	
86	इलायची के पुनरोपण एवं पुनर्भुवन केलिए विशेष निधि	12,810,988.00	364,613,823.74	-	384,779,400.00
	कुल		364,613,823.74		384,779,400.00
	अनुसूची 52 निर्यातोनुख अनुसंधान कार्यक्रम				
1	अनुसंधान खर्चछोटी इलायची राजस्व	64,791,700.67		61,346,316.42	
2	अनुसंधान खर्चछोटी इलायची पूंजी	2,803,612.00		2,983,470.00	
3	अनुसंधान खर्च बडी इलायची राजस्व	8,274,165.20		5,600,544.00	
4	अनुसंधान खर्चबडी इलायची पूंजी		75,869,477.87		69,930,330.42
	कुल		75,869,477.87		69,930,330.42
	अनुसूची 53 गुणवत्ता सुधार				
1	गुणवत्ता मूल्यांकन प्रयोगशाला कोच्ची राजस्व	84,436,448.00		90,749,242.00	
2	गुणवत्ता मूल्यांकन प्रयोगशाला कोच्ची पूंजी	44,495,659.00	128,932,107.00	1,797,485.00	92,546,727.00
	कुल		128,932,107.00		92,546,727.00
	अनुसूची 54 निर्यात विकास/संवर्धन कार्यक्रम				
1	अवसंरचना मसाला पार्क राजस्व	21,850,995.73		18,532,670.69	
2	अवसंरचना मसाला पार्क पूंजी	1,071,062.00		7,161,449.00	
3	अवसंरचना छिंदवाडा मसाला पार्क राजस्व	-		-	
4	अवसंरचना छिंदवाडा मसाला पार्क पूंजी	-		-	
5	सहायता अनुदान तकनोलजी अंतरण व उत्पादन उन्नयन इमदाद	-		-	
6	हाई टेक अपनाना	-		-	
7	पैकेजिंग विकास सहायता एवं प्रसिपूति खर्च	-		889,606.00	
8	गुणवत्ता प्रमाणन	-		-	
9	व्यावसायिक नमूनों का विदेश भेजना	228,846.00		-	

10	विवरण पुस्तिकाओं का मुद्रण	-	-	-	-
11	इनहाउस प्रयोगशाला की स्थापना/उन्नयन	-	-	515,892.00	-
12	गुणवत्ता मूल्यांकन प्रयोगशाला मुंबई राजस्व	-	-	-	-
13	गुणवत्ता मूल्यांकन प्रयोगशाला मुंबई पूंजी	-	-	-	-
14	गुणवत्ता मूल्यांकन प्रयोगशाला गुंटूर पूंजी	-	-	-	-
15	गुणवत्ता मूल्यांकन प्रयोगशाला चेन्नई पूंजी	-	-	-	-
16	गुणवत्ता मूल्यांकन प्रयोगशाला त्रिचिकोरिन पूंजी	-	-	-	-
17	गुणवत्ता मूल्यांकन प्रयोगशाला दिल्ली राजस्व	-	-	-	-
18	गुणवत्ता मूल्यांकन प्रयोगशाला दिल्ली पूंजी	-	-	-	-
19	अन्तर्राष्ट्रीय मेले	-1,619,227.00	-	41,498,441.50	-
20	निर्यातकों को सहायता व्यापार मेलों में प्रतिभागिता इमदाद	607,935.00	-	99,896.00	-
21	विदेश में विपणी अध्ययन	-	-	808,400.00	-
22	व्यापार सूचना एवं व्या.सू.से. सर्वेक्षण राजस्व	-	-	-	-
23	व्यापार सूचना एवं व्या.सू.से. सर्वेक्षण पूंजी	-	-	-	-
24	सूचना प्रौद्योगिकी राजस्व	15,961,714.00	-	8,474,022.00	-
25	सूचना प्रौद्योगिकी पूंजी	760,316.00	-	1,835,102.00	-
26	प्रकाशन एवं मुद्रण राजस्व	359,160.00	-	2,829,221.00	-
27	प्रकाशन एवं मुद्रण पूंजी	-	-	-	-
28	विपणन सेवाएं राजस्व	133,668,414.00	-	138,102,887.43	-
29	विपणन सेवाएं पूंजी	601,449.00	-	32,780.00	-
30	इलायची का इ नीलाम राजस्व	-	-	-	-
31	इलायची का इ नीलाम पूंजी	-	-	-	-
32	ब्रैंड संवर्धन	9,966,000.00	-	-	-
33	अनुसंधान संस्थानों को सहायता	4,715,625.00	-	1,532,717.00	-
34	अंतर्राष्ट्रीय संगोष्ठियां/बैठकें	-70,000.00	-	429,985.00	-
35	निर्यातानुसूख प्रसंस्करण इकाई राजस्व	-	-	-	-
36	घरेलू विपणि सर्वेक्षण/अध्ययन व संवर्धन	419,589.00	-	4,693,395.00	-
37	तकनीकजी एवं प्रक्रिया उन्नयन	-	-	-	-
38	क्रेता विक्रेता बैठक	100,000.00	188,621,878.73	2,323,516.36	229,759,980.98
	कुल		188,621,878.73		229,759,980.98

अनुसूची 55 मानव संसाधन विकास एवं कार्य				
1	प्रशिक्षण एवं पाठ्यक्रम सामग्रियां	281,834.00		1,892,675.68
2	अनुरक्षण खर्च (सिविल व इलेक्ट्रिकल)	5,563,670.00		8,712,572.00
3	एच आर डी पूंजी	40,000.00	5,885,504.00	216,021.00
कुल			5,885,504.00	10,821,268.68
अनुसूची 56 बाह्य निधिबद्ध/ए एस आई डी ई योजनाएँ				
1	इलायची विकास निधि राजस्व	-		-
2	इलायची विकास निधि पूंजी	-		-
3	परिस्थिति अनुकूल नीम परियोजना चरण 2 राजस्व	-		-
4	परिस्थिति अनुकूल नीम परियोजना चरण 2 पूंजी	-		-
5	ए एस आई डी ई छिंदवाडा राजस्व	-		-
6	ए एस आई डी ई छिंदवाडा पूंजी	-		-
7	ए एस आई डी ई गुंटूर राजस्व	-		-
8	ए एस आई डी ई गुंटूर पूंजी	-		3,086,326.00
9	ए एस आई डी ई चेन्नई राजस्व	-		-
10	ए एस आई डी ई चेन्नई पूंजी	-		-
11	ए एस आई डी ई नई दिल्ली राजस्व	-		-
12	ए एस आई डी ई नई दिल्ली पूंजी	-		-
13	ए एस आई डी ई कोलकाता राजस्व	-		-
14	ए एस आई डी ई कोलकाता पूंजी	350,847.00		-
15	ए एस आई डी ई तूतिकोरिन राजस्व	-		-
16	ए एस आई डी ई तूतिकोरिन पूंजी	-		-
17	ए एस आई डी ई काण्डला पत्तन गुजरात पूंजी	-		-
18	ए एस आई डी ई काण्डला पत्तन गुजरात राजस्व	-		-
19	ए एस आई डी ई मुंबई राजस्व	-		-
20	ए एस आई डी ई मुंबई पूंजी	-		-
21	ए एस आई डी ई गुना राजस्व	-		22,500.00
22	ए एस आई डी ई गुना पूंजी	3,353,019.00		2,071,657.00
23	ए एस आई डी ई कोटा राजस्व	-		-
24	ए एस आई डी ई कोटा पूंजी	-		-

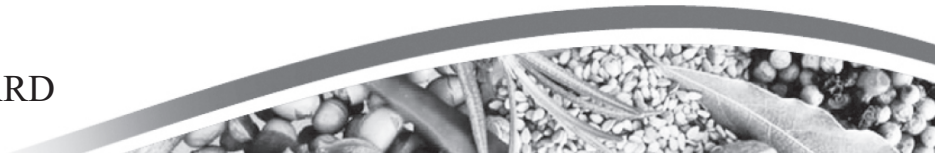
25	ए एस आई डी ई हमीरपुर राजस्व	-	-	-
26	ए एस आई डी ई राय बरेली राजस्व	-	-	-
27	ए एस आई डी ई राय बरेली पूंजी	-	-	-
28	ए एस आई डी ई आई आई पी एम राजस्व	1,187,196.00	2,422,871.00	-
29	ए एस आई डी ई आई आई पी एम पूंजी	-	-	-
30	एन ए आई पी योजना राजस्व	-	572,948.00	-
31	एन ए आई पी योजना पूंजी	-	-	-
32	एन एच एम केरल कालीमिर्च रोपण सामग्रियों का उत्पादन राजस्व	-	-	-
33	एन एच एम केरल कालीमिर्च रोपण सामग्रियों का उत्पादन पूंजी	-	-	-
34	एन एच एम कालीमिर्च पुनरोपण एवं पुनर्युवन	-	-	-
35	एन एच एम जैव इनपुटों का उत्पादन	-	-	-
36	एन एच एम एकीकृत नाशीजीव प्रबन्धन	-	-	-
37	एन एच एम कालीमिर्च एच आर डी	-	-	-
38	एन एच एम प्रयोजनमूलक अवसंरचना	-	-	-
39	एन एच एम पूर्ण ऋतक विश्लेषणात्मक इकाई राजस्व	-	-	-
40	एन एच एम पूर्ण ऋतक विश्लेषणात्मक इकाई पूंजी	-	-	-
41	एन एच एम परियोजना कार्यान्वयन राजस्व	-	-	-
42	एन एच एम परियोजना कार्यान्वयन पूंजी	-	-	-
43	एन एच एम कर्नाटकराजस्व	-	-	-
44	एस एच एम जैव तकनीकी उत्पादन इकाई खर्च	-	1,722,578.00	-
45	एस एच एम जैव तकनीकी उत्पादन इकाई पूंजी	-	-	-
46	आई सी ए आर ए आई सी आर पी एस	2,250,061.60	1,065,876.00	-
47	आई सी ए आर ए आई सी आर पी एस पूंजी	-	-	-
48	मसाला पार्क केलिए अवसंरचना राजस्व	-	-	-
49	मसाला पार्क केलिए अवसंरचना पूंजी	-	-	-
50	निर्यात केलिए गुणवत्ता मानक	-	-	-
51	निर्यात केलिए गुणवत्ता मानक पूंजी	-	-	-
52	सूक्ष्म उपग्रह मार्करों का विकास राजस्व	-	-	-
53	अंतर संस्थागत सहयोगी अध्ययन सी एस आई आर राजस्व	-	-	-
54	अंतर संस्थागत सहयोगी अध्ययन राजस्व	-	-	-

55	रोग पूर्वानुमान इकाई राजस्व	-	-	-	-
56	रोग पूर्वानुमान इकाई पूंजी	-	-	-	-
57	मोबाइल एग्री क्लिनिक एस एच एम राजस्व	-	-	678,850.00	-
58	डी यू एस जॉच केंद्र राजस्व	156,000.00	-	-	-
59	पी पी वी एफ आर ए प्रशिक्षण	-	-	-	-
60	मृदा आधारित पौधा पोषक प्रबन्धन	-	-	-	-
61	डी बी टी मूल भुंगक खर्च	-	-	-	-
62	डब्ल्यू जी डी पी कनार्टक इमदाद	-	-	733,683.00	-
63	एम आई डी एच राजस्व	2,193,650.00	-	-	-
64	म्यांमार बड़ी इलायची विकास परियोजना	-	-	-	-
65	आर के वी वाई आंध्र प्रदेश	-	-	-	-
66	सी एस आर कार्यकलाप	-	-	-	-
67	क्षेत्र व्यापक आई पी एम कालीमिर्च राजस्व	-	-	-	-
68	आई टी मंत्रालय की इस्पाइस परियोजना	958,595.00	-	1,777,881.00	-
69	सूक्ष्मजीव विज्ञान में उत्कृष्टता केंद्र पूंजी	127,775.00	-	59,063.00	-
70	अदरक परियोजनाबस्तर	-	-	-	-
71	सूक्ष्मजीव विज्ञान में उत्कृष्टता केंद्र पूंजी	-	-	-	-
72	भारतीय औषधीय पौधों में गुणवत्ता मानक	-	-	-	-
73	डब्ल्यू टी ओएस टी डी एफ़	19,475.00	-	100,000.00	-
74	आरकेवीवाई असम	-	-	-	-
75	आरपीएल पीएमकेवीवाई	-	-	420,120.36	-
76	ब्रैंड संवर्धन निधि	-	-	7,622,644.00	-
77	नई पेंशन प्रणाली	-	-	37,094.47	-
78	उत्पाद अनुसंधान निधि	-	-	5,112,600.00	-
79	विश्व बैंक आईटीसी परियोजना निधि	-	-	795,817.50	-
80	एसआईडीई टीआईएस सिक्किम	-	-	-	-
81	महिला वैज्ञानिक योजना	469,231.04	-	-	-
82	अरणमाला आदिवासी पुनर्वास परियोजना	743,296.00	11,809,145.64	-	28,302,509.33
कुल				11,809,145.64	28,302,509.33

अनुसूची 57 स्टाफ के लिए ब्याज सहित अग्रिम						
1	एच बी ए	-			400,000.00	
2	कार अग्रिम	1,660.00			-	
3	स्कूटर अग्रिम	500.00			425,453.00	
4	साइकिल अग्रिम	1,000.00			-	
5	कम्प्यूटर अग्रिम	142,435.00		145,595.00	72,250.00	897,703.00
	कुल			145,595.00		897,703.00
अनुसूची 58 अन्य अग्रिम / जमा						
1	यात्रा अग्रिम	1,107,000.00			782,275.00	
2	एल टी सी अग्रिम	290,600.00			851,375.00	
3	त्योहार अग्रिम	-			-	
4	चिकित्सा अग्रिम	267,000.00			-	
5	वेतन अग्रिम	-			-	
6	गरम पहनावा अग्रिम	-			-	
7	अन्य अग्रिम	-		1,664,600.00	-	1,633,650.00
	कुल			1,664,600.00		1,633,650.00
अनुसूची 59 चालू देयताएं देय						
	चालू देयताएं देय	8,216,643.00		8,216,643.00	9,821,900.51	9,821,900.51
	कुल			8,216,643.00		9,821,900.51
अनुसूची 60 विप्रेषण प्रतीक्षित वसूलियाँ						
	चालू देयता वसूलियाँ	166,953,142.00		166,953,142.00	197,117,975.48	197,117,975.48
	कुल			166,953,142.00		197,117,975.48
अनुसूची 61 कार्यालय अग्रदाय/विशेष अग्रिम						
1	विशेष अग्रिम	-3,919,058.00			6,330,952.96	
2	स्थाई अग्रिम/कार्यालय अग्रदाय	394,113.59		-3,524,944.41	60,000.00	6,390,952.96
	कुल			-3,524,944.41		6,390,952.96
अनुसूची 62 बाहरी पार्टियों से अग्रिम / जमा						
1	बाहरी पार्टियों से अग्रिम/जमा	52,902,672.00		52,902,672.00	30,049,110.07	30,049,110.07
	कुल			52,902,672.00		30,049,110.07

अनुसूची 63 हाथ में नकदी एवं लिखत (इति शेष)					
1	सामान्य नकद	-	-	-	-
2	हाथ में नकदी एवं लिखत	-	-	-	-
कुल					
अनुसूची 64 इति बैंक बाकी					
1	एस बी टी, कोचिन खाता सं 57067470909	1,423,094.49			9,124,697.18
2	एस बी एच, वेणला खाता सं 52026450364	-			-
3	एस बी आई, कोचिन खाता सं 30026867834	-			-
4	एक्सिस बैंक, कोचिन खाता सं 0810200018081	-			2,517,690.54
5	सेंट्रल बैंक, नई दिल्ली खाता सं 153	91,882.50			91,882.50
6	एस बी टी, नेडुम्कण्डम खाता सं 57050612514	6,946,871.94			7,760,602.45
7	एक्सिस बैंक (प्राप्ति खाता सुडान)	-			10,000.08
8	यू बी आई, चेरुतोणी खाता	-			-
9	एस बी आई, शिमोगा खाता सं 1064023356	-			-
10	यू बी आई, नेडुम्कण्डम आंचलिक कार्यालय	-			-
11	यू बी आई, राजकुमारी आंचलिक कार्यालय	-			-
12	यू बी आई, नेडुम्कण्डम प्रादेशिक कार्यालय	-			-
13	यू बी आई, वण्डनेडु खाता सं 29049	-			-
14	एस बी एम, मेरकारा खाता सं 57046308408	-			-
15	एस बी एम, सकलेशपुर खाता सं 54030030186	-			-
16	एस बी एम, चिकमगलूर खाता सं 54010970204	-			-
17	एस बी आई, गांतोक, खाता सं 11018602438	-			-
18	यू बी आई, कुमिली प्रादेशिक कार्यालय खाता	-			-
19	यू बी आई, कुमिली आंचलिक कार्यालय खाता	-			-
20	एस बी टी, आंचलिक कार्यालय, कट्टप्पना	-			-
21	एस बी टी, कल्पेट्टा, प्रादेशिक कार्यालय	-			-
22	एस बी आई पाडिवट्टम	44,132.00			44,132.00
23	एक्सिस बैंक एन पी एस खाता	9,425.47			9,425.47
24	यू बी आई डिंडिगल आंचलिक कार्यालय	-			-
25	यू बी आई बोडिनायकनूर	-			-

26	एक्सिस बैंक कोविन भुगतान खाता	-			-
27	पीएनबी पालारिवट्टम खाता संख्या 7176002100002239	66,184,744.45			181,289,865.16
28	पीएनबी पालारिवट्टम खाता संख्या 7176002100002354	3,174,737.42			2,426,737.21
29	पीएनबी पालारिवट्टम खाता संख्या 7176002100002381 (सीआईएस)	1,290,071.81			1,231,790.50
30	पीएनबी सुडान खाता संख्या 7176002100002345	25,801,527.10			11,233,577.05
31	बैंक ऑफ बड़ोदा, पालारिवट्टम खाता संख्या	22,283,073.31		127,249,560.49	-
	कुल			127,249,560.49	215,740,400.14
अनुसूची 65 इति बैंक शेष (जमा खाते में)					
1	अल्पावधि जमा सामान्य	734,762,146.00			518,932,263.00
2	अल्पावधि जमा बाहर से सहायताप्राप्त	852,110,037.00		1,586,872,183.00	1,225,174,623.00
	कुल			1,586,872,183.00	1,225,174,623.00



अनुसूची - 66 महत्वपूर्ण लेखाकरण नीतियाँ व लेखाओं पर टिप्पणी

1. लेखाकरण नीतियाँ

1. लेखाकरण परिपाटी

जब तक अन्यथा नीचे लेखांकन नीतियों में न कहा गया हो, बोर्ड सामान्यतः आय-व्यय लेखे और तुलनपत्र की तैयारी में लेखाकरण के प्रोद्भवन आधार को अपनाता है। वित्तीय विवरण परंपरागत लागत परिपाटी के आधार पर तैयार किए जाते हैं।

2. मालसूची मूल्यांकन

मालसूचियों का मूल्य, लागत में या वसूल करने योग्य निवल मूल्य, जो भी कम हो, में लगाया जाता है।

3. निवेश

निवेशों को, निवेश की प्रकृति के आधार पर, 'दीर्घ-कालीन निवेश' और 'अल्प-कालीन निवेश' के रूप में वर्गीकृत किया जाता है। निवेशों को लागत पर लिया जाता है।

4. स्थिर परिसंपत्तियाँ

स्थिर संपत्ति को अधिग्रहण या निर्माण की लागत में, मूल्यह्रास कम करके बताया गया है। संपत्ति के उपयोग के लिए तैयार होने तक सभी प्रत्यक्ष रूप से जिम्मेदार लागतों को परिसंपत्ति की लागत में पूंजीकृत किया जाता है।

5. मूल्यह्रास

बोर्ड ने 01-04-2008 से लेकर अपनी स्थिर परिसंपत्तियों पर आयकर नियमों में उल्लिखित दरों में मूल्यह्रास लगाया है। सभी परिसंपत्तियों पर मूल्यह्रास को अवलिखित मूल्य (डब्ल्यू डी वी) तरीके के आधार पर प्रदान किया जाता है। वर्ष के दौरान परिसंपत्तियों, जिसका प्रयोग 180 दिनों से कम समय के लिए किया गया है, की जोड़ाई के संबंध में मूल्यह्रास, लागू दर के आधे में प्रदान किया गया है।

6. विदेशी मुद्रा लेनदेन

विदेशी मुद्रा में आँकी गई लेनदेन की गणना, ऐसी लेन-देन की तारीख को प्रचलित विनिमय दर पर की जाती है। जैसेकि तुलन पत्र की तारीख को है, बकाया विदेशी मुद्रा मौद्रिक मदों को अंतिम दरों का उपयोग करके सूचित किया जाता है और निवल लाभ/हानि को आय और व्यय खाते में मान्यता दी जाती है।

7. राजस्व मान्यता

(क) सहायता-अनुदान और इमदाद: बोर्ड के योजनाधीन कार्यक्रमों के लिए वित्तीय सहायता भारत सरकार के सहायता-अनुदानों और इमदादों के ज़रिए प्राप्त हो जाती है। इनका लेखा प्राप्ति के आधार पर किया जाता है। बोर्ड द्वारा सरकार को प्रस्तुत किए जाने वाले वार्षिक बजट के अनुमोदन के ज़रिए यह प्राप्त की जाती है।

(ख) आंतरिक और अतिरिक्त बजटीय संसाधन - प्राप्ति के प्रमुख स्रोत मसाले नमूनों के विश्लेषणात्मक चार्ज, पादपों, फार्म उत्पादों की बिक्री से आय, पत्रिकाओं/सावधि प्रकाशनों के लिए प्राप्त चंदा, निर्यातकों से प्राप्त रजिस्ट्रीकरण शुल्क और मसाला-

पार्कों से प्राप्त विकास चार्ज, प्रयोक्ता शुल्क व पट्टे का किराया आदि हैं। इन्हें प्रोद्भवन आधार पर पहचाना जाता है।

8. सरकारी अनुदान/इमदाद

सरकारी अनुदानों/इमदादों का हिसाब वसूली के आधार पर रखा जाता है।

9. सेवानिवृत्ति लाभ

कर्मचारियों के सेवानिवृत्ति लाभों के लिए कुल प्रावधान नामतः उपदान, पेंशन सारांशीकरण, संचित अवकाश नकदीकरण लाभों के लिए प्रावधान, 2015-16 के दौरान भारतीय जीवन बीमा निगम द्वारा किए गए बीमांकिक मूल्यांकन के अनुसार खाते में किया जाता है। मूल्यांकन रिपोर्ट के अनुसार कर्मचारी लाभ 226.23 करोड़ रु. है।

10. परिसंपत्तियों की क्षति

जैसे कि तुलन-पत्र की तारीख को है, बोर्ड ने आई सी ए आई द्वारा जारी ए एस-28 के अनुसरण में परिसंपत्तियों के वसूलीयोग्य मूल्य का मूल्यांकन किया है। जैसे कि तुलनपत्र की तारीख में है, क्षति-हानि का पता लगाने के लिए, यदि कोई है तो, परिसंपत्तियों की रखाव-राशि की समीक्षा की गई। जैसे कि मूल्यांकन-तारीख को है, परिसंपत्तियों की वसूलीयोग्य राशि प्रत्येक परिसंपत्तियों की रखाव-राशि से अधिक है। बोर्ड ने वित्तीय विवरणी में किसी क्षति-हानि के लिए अपने में कोई प्रावधान नहीं बनाया है।

11. सामान्य भविष्य निधि

बोर्ड पेंशन फंड में योगदान देता है जिसे आय और व्यय खाते में व्यय के रूप में हिसाब में लिया गया है।

II. लेखाओं पर नोट

1. मसालों के निर्यात में गुणवत्ता मानकों के रखरखाव के लिए उद्दिष्ट निधि

बोर्ड ने मसालों के निर्यात में गुणवत्ता मानक बनाए रखने के एकल लक्ष्य के साथ कोच्ची, मुम्बई, गुण्टूर, दिल्ली के नरेला, तूत्तिकोरिन, चेन्नई, कोलकाता और गुजरात के कांडला में गुणवत्ता मूल्यांकन प्रयोगशालाएँ (गु.मू.प्र.) पहले ही स्थापित की हैं। बोर्ड कोलकाता में भी गुणवत्ता मूल्यांकन प्रयोगशाला स्थापित करने की प्रक्रिया में है। स्पाइसेस बोर्ड निर्यातकों से विश्लेषणात्मक चार्ज एकत्रित करता है और गुणवत्ता उन्नयन, मसालों के अंतर्राष्ट्रीय मानकों में सामंजस्य और वैश्विक मानकों के साथ अपनी प्रक्रियाओं के बेंचमार्किंग के लिए उसके एक हिस्से का उपयोग करता है। बोर्ड निर्यात संवर्धन का प्रयास भी करता है, जिसमें प्रचार, ब्रैंडिंग, विपणन, भारतीय मसालों की उत्कृष्ट गुणवत्ता को विशेष महत्व देना और मसाला भवन प्रमाणन शामिल है। इस लक्ष्य की पूर्ति के लिए, बोर्ड ने वर्ष 2020-21 के दौरान, संगृहीत विश्लेषणात्मक चार्ज में से 2.00 करोड़ रु. की राशि उद्दिष्ट की है।

2. मसाला पार्कों की अवसंरचना के रखरखाव के लिए उद्दिष्ट निधि

बोर्ड ने मसाला उत्पादक क्षेत्रों के समीप मसालों के फसलोत्तर व प्रसंस्करण कार्य, दोनों के लिए अंतर्राष्ट्रीय मानकों के बराबर की सामान्य अवसंरचना-सुविधाएँ उपलब्ध कराने के उद्देश्य से मध्यप्रदेश के छिन्दवाडा, केरल के पुट्टुडी, राजस्थान के जोधपुर, मध्य प्रदेश के गुना, तमिल नाडु के शिवगंगा, आन्ध्र प्रदेश के गुंटूर, राजस्थान के कोटा और उत्तर प्रदेश के रायबरेली में मसाला

पार्कों की स्थापना पहले ही की है। उपर्युक्त मसाला पार्कों की स्थापना हेतु खर्च का वित्तीय प्रबंधन प्लान निधि और ए एस आई डी ई से प्राप्त सहायता दोनों से किया जाता है, जो इस कार्य के लिए पर्याप्त नहीं होगा। मसाला पार्क के रखरखाव के लिए भी पर्याप्त रकम अपेक्षित है। अतः विकास चार्ज/पट्टा राशि तथा प्रयोक्ता शुल्क के रूप में प्रवृत्त मसाला पार्कों से प्राप्त आय, जो कि 0.82 करोड़ रुपए है, को मसाला पार्कों को पूरा करने/उनके रखरखाव के लिए उद्दिष्ट की गई है।

3. स्पाइसेस बोर्ड कर्मचारी पेंशन निधि के लिए उद्दिष्ट निधि

बोर्ड की वर्ष 2013-14 की लेखापरीक्षा रिपोर्ट पर विचार करते हुए प्रधान निदेशक वाणिज्यिक लेखापरीक्षा (पी डी सी ए) ने पेंशन, उपादान और छुट्टी के नकदीकरण के रूप में स्पाइसेस बोर्ड द्वारा कर्मचारियों के विषय में देयताओं के लिए कोई प्रावधान न होने के कारण 111.69 करोड़ रु. का वस्तुगत प्रभाव पाया है। तदनुसार बोर्ड को पी डी सी ए के सामने मंत्रालय से इस संबंध में एक सुविधा-पत्र प्रस्तुत करना पड़ा था कि व्यय विभाग, वित्त मंत्रालय के परामर्श से जो और जैसा निर्णय लिया जाता है, बोर्ड की अनुमोदित बजट के भाग के रूप में संबन्धित वर्षों में सेवानिवृत्त होनेवाले/सेवानिवृत्त कर्मचारियों से संबन्धित पेंशन-देयताओं की पूर्ति के लिए आवश्यक प्रावधान बनाया जाएगा।

इन परिस्थितियों में, बोर्ड इस उद्देश्य की पूर्ति हेतु कर्मचारियों के लिए एक पेंशन निधि स्थापित करना उचित मानता है। तदनुसार, इस संबंध के प्रथम चरण के रूप में, जैसे कि 31-03-2016 को है, बोर्ड की पेंशन-देयताओं का एक बीमांकिक मूल्यांकन तैयार करने का कार्य भारतीय जीवन बीमा निगम को सौंपा गया। भारतीय जीवन बीमा निगम से प्राप्त बीमांकिक मूल्यांकन, जैसे कि 31-03-2016 को है, 226.23 करोड़ रुपए (195.93 करोड़ रुपए पेंशन के लिए, 18.1 करोड़ रुपए उपदान के लिए और 12.2 करोड़ रुपए छुट्टी नकदीकरण के लिए) प्राप्त हुआ है।

सेवानिवृत्ति लाभ के रूप में बोर्ड की देयताओं की पूर्ति के लिए, बोर्ड ने, स्पाइसेस बोर्ड कर्मचारी पेंशन निधि के रूप में प्रारंभिक तौर पर वर्ष 2020-21 के लिए 10 करोड़ रुपए, जैसे कि पिछले साल किया था, वर्ष 2020-21 में प्राप्त विश्लेषणात्मक शुल्क में से उद्दिष्ट किए हैं। अपेक्षित राशि जमा होने तक या मंत्रालय से बजटीय निर्माण या दूसरे तरीके से यह प्राप्त होने तक, यह प्रक्रिया जारी रहेगी। इस प्रकार से उद्दिष्ट राशि राष्ट्रीयकृत बैंकों में आवधिक जमा में जमा की गई है।

4. बाहरी एजेंसियों से प्राप्त निधियाँ

ए एस आई डी ई/बाहरी एजेंसियों से प्राप्त निधियों को एक राष्ट्रीयकृत बैंक के खाते के ज़रिए संचालित किया जाता है। किसी एक योजना के तहत प्राप्त निधि उस योजना के लिए प्रस्तावित व्यय के लिए पर्याप्त नहीं होती। ऐसे मामलों में कमियों को पूरा करने के लिए बोर्ड की निधियों का उपयोग किया जाता है। एएसआईडीई/बाहरी एजेंसियों के तहत निधीयन भारत सरकार द्वारा निर्माचित प्लान/नॉन-प्लान निधि से भिन्न, विनिर्दिष्ट अवधि के लिए होता है। वैसे ही, बोर्ड की निधियों व योजना निधियों के लेखों का रखरखाव व्यावहारिक सुविधा के लिए एकसाथ किया जाता है।

5. स्थिर परिसम्पत्तियों में परिवर्धन - प्लान निधि (समग्र निधि में अंतरित)

बोर्ड द्वारा प्राप्त अनुदान सामान्य प्रयोजन के अनुदान है। बोर्ड की विभिन्न योजनाओं/कार्यक्रमों के कार्यान्वयन के लिए अनुदान प्राप्त किए जाते हैं। निधियों का उपयोग किसानों तथा निर्यातकों के लिए अवसंरचना सुविधाएं प्रदान करने हेतु स्थिर परिसम्पत्तियों की स्थापना या अधिग्रहण के लिए भी किया जाता है। इन्हीं निधियों से बोर्ड के परिचालन व्यय की पूर्ति भी की जाती है। समग्र निधि में जोड़ी गई 5.12 करोड़ रु. की राशि वर्ष के दौरान प्लान निधियों एवं गैर प्लान निधियों से स्थिर

परिसम्पत्तियों में किया गया परिवर्धन है। चूंकि अनुदान विनिर्दिष्ट रूप से स्थिर परिसम्पत्तियों के अधिग्रहण के लिए उद्दिष्ट नहीं है, परिसंपत्ति मूल्य से अनुदान राशि की कटौती करने या उसे आस्थगित राजस्व के रूप में समझने का सवाल नहीं उठता।

6. बाह्य निधिक/ ए एस आई डी ई योजनाओं से कराया गया जमा

जैसेकि 31-03-2021 को है जमा खातों में बैंक में शेष राशि, बाह्य निधिक/ए एस आई डी ई योजनाओं से कराई गई 85.21 करोड़ रु. की जमा राशि सहित 158.69 करोड़ रु. की है।

7. आकस्मिक देयताएं

1.1 संस्था के खिलाफ के दावे जो ण के रूप में अभिस्वीकृत नहीं किए गए - रु. शून्य (पिछले वर्ष रु. शून्य)

1.2 इनके बारे में कि

- संस्था द्वारा/की ओर से दी गई बैंक गारंटी - रु. शून्य (पिछले वर्ष रु. शून्य)

- संस्था की ओर से बैंक द्वारा खोले गए साख-पत्र - रु. 4.66 करोड़ रुपए (पिछले वर्ष रु. शून्य)

- बैंकों के साथ भुनाए गए बिल - रु. शून्य (पिछले वर्ष रु. शून्य)

1.3 निम्नलिखित बातों पर विवादग्रस्त माँग : आयकर रु. शून्य (पिछले वर्ष रु. शून्य)

बिक्री कर रु. शून्य (पिछले वर्ष रु. शून्य),

नगरपालिका कर शून्य (पिछले वर्ष रु. शून्य)

1.4 आदेशों के गैर-निष्पादन के लिए व्यक्तियों से प्राप्त, लेकिन संस्था द्वारा विरोध किए गए दावे के बारे में रु. शून्य (पिछले वर्ष रु. शून्य)

8. पूंजी प्रतिबद्धताएँ

पूँजी-लेखे पर जो संविदाएँ बनाए जाने हेतु बाकी हैं और नहीं प्रदान की गई हैं, उनका आकलित मूल्य (अग्रिम का निवल) के लिए रु. शून्य (पिछले वर्ष रु. शून्य)

9. चालू परिसंपत्तियाँ, ऋण और अग्रिम

प्रबंधन की राय में, कारोबार के सामान्य क्रम में चालू परिसंपत्तियों, ऋण और अग्रिम का वसूल किया गया मूल्य कम से कम तुलन-पत्र में दर्शाए कुल रकम के तत्तुल्य हैं।

10. कराधान

स्पाइसेस बोर्ड का आय आयकर अधिनियम 1961 की धारा 29-ए के अधीन छूट प्राप्त है, आयकर के लिए कोई भी प्रावधान आवश्यक नहीं माना गया है।

11.1 सी.आई.एफ. आधार पर आयातों के संगणित मूल्य

- तैयार माल की खरीद	शून्य					
	यू एस डी	स्टेर्लिंग	येन	सी एच एफ	जीबीपी	
- पूंजी माल	शून्य	शून्य	शून्य	शून्य	शून्य	
- भंडारण, अतिरिक्त और उपभोज्य:	82544.12	शून्य	शून्य	शून्य	शून्य	
- अन्य	शून्य	शून्य	शून्य	शून्य	शून्य	

11.2 विदेशी मुद्राओं में व्यय

	यू एस डी	यूरो	ए ई डी	ए यू डी	जी बी पी
क) यात्रा	शून्य	शून्य	शून्य	शून्य	शून्य

ख) बैंकों व वित्तीय संस्थाओं में विदेशी मुद्रा में विप्रेषण और ब्याज भुगतान - शून्य

ग) व्यापार मेले में स्टॉल भाड़ा:	यूएसडी	यूरो	एसजीडी	जीबीपी	आरएम	एयूडी
	शून्य	शून्य	शून्य	शून्य	शून्य	शून्य
घ) अन्य व्यय:	शून्य	शून्य	शून्य	शून्य	शून्य	शून्य
बैठकें व सेमिनार	शून्य	शून्य	शून्य	शून्य	शून्य	शून्य
अन्य	47628.48	शून्य	शून्य	शून्य	शून्य	शून्य

- बिक्री पर कमीशन - शून्य
- कानूनी एवं व्यावसायिक खर्च - शून्य

11.3 अर्जन

एफ ओ बी आधार पर निर्यातों का मूल्य - शून्य

11.4 लेखापरीक्षकों को मेहनताना

लेखापरीक्षकों के रूप में	शून्य
- कराधान मामले	शून्य
- प्रबंधन सेवा केलिए	शून्य
- अन्य	शून्य

12. पूंजी निधि

जैसे कि 01-04-2020 को है निधि का शेष (-)1009302781.23 रु. था। निधि का समूचा स्रोत केंद्र सरकार से प्राप्त

आबंटन था। अतः वर्ष के दौरान पूंजी के रूप में संगठन की अपेक्षा के लिए सरकार से प्राप्त राशि को निधि में जोड़ाई के रूप में दिखाया गया था। वर्ष के लिए आय की अपेक्षा व्यय की अधिकता 177794615.71 रु. का था, जिसे निधि से घटाया गया है। जैसेकि 31-03-2021 को है, निधि का शेष (-)1134052386.90 रु. है। योजना एवं गैर-योजना के अधीन स्थाई परिसंपत्तियों के अभिग्रहण के लिए अनुदान के रूप में वर्ष के दौरान प्राप्त निधि को विशेष उपयोग के लिए उद्दिष्ट निधि के रूप में नहीं माना गया है क्योंकि यह किसी विशेष परिसंपत्ति के लिए रखी निधि नहीं है। संगठन ने वर्ष के दौरान किसी पूंजीगत रिज़र्व, पुनर्मुल्यांकन रिज़र्व और विशेष रिज़र्व नहीं बनाया है। कोई सामान्य रिज़र्व भी नहीं है।

13. अन्य

पिछले वर्ष के अनुरूप अंकों को, जहां कहीं आवश्यक हो, पुनः वर्गीकृत/पुनः क्रमीकृत किया गया है।

पिछले वर्षों से संबंधित विशेष अग्रिम वर्ष के दौरान निपटाया जाता है। विशेष अग्रिम की निवल प्राप्ति (दिए गए अग्रिम को घटाकर) वर्ष के लिए प्राप्ति और भुगतान खाते के प्राप्तिहिस्से में दिखाई जाती है।

एक से 30 तथा 31 से 66 तक की अनुसूचियाँ, अनुबंध के रूप में दी गई हैं और तुलन-पत्र, जैसेकि 31-03-2021 को है, और उस तारीख को समाप्त वर्ष के लिए आय एवं व्यय लेखे तथा प्राप्ति एवं अदायगी लेखे का एक अभिन्न अंग बनती हैं।

(ह.)

निदेशक (वित्त)

(ह.)

सचिव

AUDIT REPORT
ON
SPICES BOARD
FOR THE YEAR
2020-21



स्पाइसेस बोर्ड
भारत

INDEX

Sl. No.	Description	Page No.
1	Separate Audit Report	A-E
2	Balance Sheet	1
3	Income and Expenditure Account	2-3
4	Receipts and Payment Account	4-5
5	Schedules forming part of Balance Sheet	6-29
6	Schedules forming part of Income and Expenditure Account	30-40
7	Schedules forming part of Receipts and Payment Account	41-58
8	Significant Accounting Policies and Notes on Accounts	59-64



SEPARATE AUDIT REPORT OF THE COMPTROLLER AND AUDITOR GENERAL OF INDIA ON THE ACCOUNTS OF SPICES BOARD FOR THE YEAR ENDED 31 MARCH 2021

We have audited the attached Balance Sheet of Spices Board (Board), Kochi as at 31 March 2021 and the Income & Expenditure Account and Receipts & Payment Account for the year ended on that date under Section 20(1) of the Comptroller & Auditor General's (Duties, Powers and Conditions of Service) Act, 1971 read with Section 24 of the Spices Board Act 1986. These financial statements include the accounts of units/branches of the Board. These financial statements are the responsibility of the Boards' management. Our responsibility is to express an opinion on these financial statements based on our audit.

This separate Audit Report contains the comments of the Comptroller & Auditor General of India (CAG) on the accounting treatment only with regard to classification, conformity with the best accounting practices, accounting standards and disclosure norms, etc. Audit observations on financial transactions with regard to compliance with the Law, Rules and regulations (Propriety and Regularity) and efficiency-cum-performance aspects, etc., if any are reported through Inspection Reports/CAG's Audit Reports separately.

We have conducted our audit in accordance with auditing standards generally accepted in India. These standards require that we plan and perform the audit to obtain reasonable assurance about whether the financial statements are free from material mis-statements. An audit includes examining, on a test basis, evidences supporting the amounts and disclosure in the financial statements. An audit also includes assessing the accounting principles used and significant estimates made by management, as well as evaluating the overall presentation of financial statements. We believe that our audit provides a reasonable basis for our opinion.

Based on our audit, we report that:

- (i) We have obtained all the information and explanations, which to the best of our knowledge and belief were necessary for the purpose of our audit;
- (ii) In our opinion, proper books of accounts and other relevant records have been properly maintained by the Board as required under Section 23 of Spices Board Act, 1986 in so far as it appears from our examination of such books.
- (iii) We further report that:

A. Balance Sheet

1. Corpus/Capital Fund & Liabilities

Current Liabilities and Provisions (Schedule 7): ₹241.82 crore

The above is understated by ₹4.85 crore due to non-provisioning for advances which has been pending recovery since 2010-11 from Government of Gujarat and for advances the details of which are not available with the Board. This has also resulted in understatement of deficit by ₹4.85 crore.

B

2. Current Assets, Loans, Advances and other assets (Schedule 11): ₹193.43 crore

The above is overstated by ₹1.34 crore due to double accounting of a Short Term Deposit. This has resulted in understatement of expenditure and deficit by ₹1.34 crore.

B. Income and Expenditure Account

Expenditure

The provisions pertaining to gratuity, superannuation/ pension and accumulated leave encashment amounted to ₹226.23 crore was made on the basis of actuarial valuation conducted in the year 2015-16. However, as per the actuarial valuation report as on 31 March 2021 the total liability pertaining to these items amounted to ₹348.72 crore. Besides this, various expenses involving a total amount of ₹0.53 crore pertaining to the year 2020-21 were accounted in the year 2021-22 for which no provision was made in the accounts for the year 2020-21. This has resulted in understatement of expenditure and current liabilities & provisions by ₹123.02 crore.

C. General

The Board has not included the Income & Expenditure Account and Balance Sheet of GPF in the Financial Statements of the Board but included only consolidated figures of the same. The Board is preparing separate Income & Expenditure Account and Balance Sheet for General Provident Fund (GPF). Hence, the details of subscriptions, withdrawals, terminal payments and administrative expenses etc. pertaining to GPF are not shown in the Financial Statements of the Board.

D. Grant in Aid

Board received grant in aid of ₹100.65 crore which was fully utilized in 2020-21. Utilization of grant in aid is shown in Annexure II.

E. Management Letter

Deficiencies which have not been included in the audit report will be brought to the notice of the management through a management letter issued separately for remedial/corrective action.

(iv) Subject to our observations in the preceding paragraphs, we report that the Balance Sheet and Income & Expenditure Account; Receipts & Payments Account dealt with by this report are in agreement with the books of accounts.

(v) In our opinion and to the best of our information and according to the explanations given to us, the said financial statements read together with Accounting Policies and Notes on Accounts and subject to the significant matters stated above and other matters mentioned in



C

Annexure-Ito this Audit Reportgivea true and fair view in conformity with accounting principles generally accepted in India:

- a. In so far as it relates to the Balance Sheet, of the state of affairs of the Spices Board, Kochi as at 31 March 2021; and
- b. In so far as it relates to Income & Expenditure Account, of the deficit for the year ended on that date.

**For and on behalf of the
Comptroller & Auditor General of India**

(DEVIKA NAYAR)

Director General of Commercial Audit, Chennai

Place Chennai
Date: 08.10.2021

D

Annexure – I

1. Adequacy of Internal Audit System

During the year 2020-21, Internal Audit Division of the Board has conducted audit of only 10 out of 84 offices (including Head Office) of the Board. The Board stated that the internal audits could not be conducted as envisaged due to Covid Pandemic.

2. Adequacy of Internal Control

Internal control system is inadequate and not commensurate with the size and nature of the Board due to the following:


- i. The Board has not prepared the bank reconciliation statements for two of its bank accounts.
- ii. Non-migration of data from previous accounting software resulting in non-availability of details has rendered the accounts deficient.
- iii. As per Rule 229 (xi) of General Financial Rules (GFR), Autonomous organizations with a budgetary support of more than ₹5 crore per annum should be required to enter in to a Memorandum of Understanding (MoU) with the Administrative Ministry or Department, spelling out clearly performance parameters, output targets in terms of details of programme of work and qualitative improvement in output, along with commensurate input requirements. The output targets given in measurable units of performance should form the basis of budgetary support extended to these organizations. The roadmap for improved performance with clear milestones should form part of the MoU. The Board has not executed MoU with Administrative Ministry during 2020-21 as required under above provisions of GFR.

3. System of physical verification of Assets and Inventories

During the year 2020-21, the Board has not conducted the physical verification of Fixed Assets and Inventories.

4. Regularity in payment of statutory dues

Nil


DIRECTOR (CA)




E

Annexure – II

Project wise details of receipts and utilization of grants-in-aid during the year 2020-21

(₹ incrore)

Categories of grants in aid	Amount of grant received during the year	Amount brought forward from previous year	Total grant received during the year	Amount utilized during the year	Amount unutilized as on 31.3.2021 carried forward to next year	Target date of Project	Remarks
Grants-in-Aid	100.65	NIL	100.65	100.65	NIL	-	-
Total	100.65	NIL	100.65	100.65	NIL	-	-


21/10/21
DIRECTOR (CA)

SPICES BOARD, COCHIN - 682025
BALANCE SHEET AS AT MARCH 31, 2021

Sl.No.	Particulars	Schedule No.	Amount (in Rupees)	
			As at 31.03.2021	As at 31.03.2020
	CORPUS/CAPITAL FUND & LIABILITIES			
1	CORPUS/CAPITAL FUND	1	(1,134,052,386.90)	(1,009,302,781.23)
2	RESERVES AND SURPLUS	2	-	-
3	EARMARKED/ENDOWMENT FUNDS	3	2,682,875,157.41	2,404,590,253.87
4	SECURED LOANS AND BORROWINGS	4	-	-
5	UNSECURED LOANS AND BORROWINGS	5	-	-
6	DEFERRED CREDIT LIABILITIES	6	-	-
7	CURRENT LIABILITIES AND PROVISIONS	7	2,418,220,309.24	2,407,120,493.32
	TOTAL		3,967,043,079.75	3,802,407,965.96
	ASSETS			
8	FIXED ASSETS LESS DEPRECIATION	8	1,848,682,496.77	2,001,649,465.61
9	INVESTMENTS- FROM EARMARKED /ENDOWMENT FUNDS	9	183,614,447.85	189,123,239.85
10	INVESTMENTS- OTHERS	10	422,148.56	422,148.56
11	CURRENT ASSETS, LOANS, ADVANCES etc.	11	1,934,323,986.57	1,611,213,111.94
12	"MISCELLANEOUS EXPENDITURE (to the extent not written off)"		-	-
	TOTAL		3,967,043,079.75	3,802,407,965.96
13	SIGNIFICANT ACCOUNTING POLICIES AND NOTES ON ACCOUNTS	66		

(Sd.)
DIRECTOR (FINANCE)

(Sd.)
SECRETARY

SPICES BOARD, COCHIN - 682025
INCOME AND EXPENDITURE ACCOUNT FOR THE YEAR ENDED MARCH 31, 2021

Sl.No.	Particulars	Schedule No.	Amount (in Rupees)	
			2020-21	2019-20
	INCOME			
1	INCOME FROM SALES/SERVICES	12	8,366,779.40	104,454,485.72
2	GRANTS/SUBSIDIES	13	955,284,791.84	1,035,005,207.00
3	OTHER GRANTS / SUPPORT	14	-	-
4	FEES/SUBSCRIPTION	15	42,198,562.00	25,483,242.38
5	"INCOME FROM INVESTMENTS (Income on investment from earmarked/endowment funds)"	16	-	-
6	INCOME FROM ROYALTY,PUBLICATION etc.	17	-	27,430.00
7	INTEREST EARNED	18	20,741,517.92	67,706,681.00
8	OTHER INCOME	19	2,109,652.72	3,853,010.76
9	INCREASE/(DECREASE) IN STOCK OF FINISHED GOODS AND WORK IN PROGRESS	20	3,377,489.69	-1,421,689.00
	TOTAL - (A)		1,032,078,793.57	1,235,108,367.86
	EXPENDITURE			
10	ESTABLISHMENT EXPENSES-NON PLAN	21	277,310,718.00	581,234,396.90
11	ADMINISTRATIVE EXPENSES-NON PLAN	22	21,447,420.90	30,977,847.30
12	EXPENDITURE-PLAN			
	a)EXPORT ORIENTED PRODUCTION	23	364,486,670.58	384,664,094.00
	b)EXPORT ORIENTED RESEARCH	24	73,065,865.87	66,946,860.42
	c)QUALITY IMPROVEMENT	25	84,436,448.00	90,749,242.00
	d)EXPORT DEVELOPMENT PROGRAMMES	26	176,223,051.73	220,730,649.98
	e)HUMAN RESOURCE DEV. & WORKS	27	5,845,504.00	10,605,247.68
13	FINANCE CHARGES	28	137,652.20	74,743.66
14	OTHERS	29	-	-
15	DEPRECIATION	30	206,920,078.00	227,141,219.95
	TOTAL - (B)		1,209,873,409.28	1,613,124,301.89

**SPICES BOARD, COCHIN - 682025
INCOME AND EXPENDITURE ACCOUNT FOR THE YEAR ENDED MARCH 31, 2021**

Sl.No.	Particulars	Schedule No.	Amount (in Rupees)	
			2020-21	2019-20
16	BALANCE BEING EXCESS OF INCOME OVER EXPENDITURE		-177,794,615.71	-378,015,934.03
17	PRIOR PERIOD ADJUSTMENTS INCOME/ (EXP.)		1,829,801.88	-55,317,461.95
18	TRANSFER TO SPECIAL RESERVE (Specify each)		-	-
19	TRANSFER TO /FROM GENERAL RESERVE (Specify each)		-	-
20	BALANCE BEING SURPLUS/(DEFICIT) CARRIED TO CORPUS /CAPITAL FUND		-175,964,813.83	-433,333,395.98
21	SIGNIFICANT ACCOUNTING POLICIES	66		
22	CONTINGENT LIABILITIES AND NOTES ON ACCOUNTS	67		

(Sd.)
DIRECTOR (FINANCE)

(Sd.)
SECRETARY

SPICES BOARD, COCHIN - 682025
RECEIPTS AND PAYMENTS ACCOUNT FOR THE YEAR ENDED MARCH 31, 2021

RECEIPTS	Sch. No.	Amount (in Rupees)		PAYMENTS	Sch. No.	Amount (in Rupees)	
		2020-21	2019-20			2020-21	2019-20
I. OPENING BALANCE				I. EXPENDITURE - PLAN			
a) Cash in hand	31	-	-	a) Schemes	48	-	-
b) Bank Balance				b) Establishment Expenses	49	277,365,898.00	294,254,696.90
I) In Current Accounts	32	215,740,400.14	70,098,778.46	c) Administration Expenses	50	19,899,768.22	87,238,622.91
II) In Deposit Accounts	33	1,225,174,623.00	1,128,603,200.00	II. EXPENDITURE - PLAN			
				a) Export Oriented Production	51	364,613,823.74	384,779,400.00
II. GRANTS RECEIVED				b) Export Oriented Research	52	75,869,477.87	69,930,330.42
a) Grants from Govt. of India				c) Quality Improvement	53	128,932,107.00	92,546,727.00
i. Plan	34	1,006,500,000.00	1,050,000,000.00	d) Export Development /Promotion	54	188,621,878.73	229,759,980.98
ii. Non Plan	35	-	-	e) Human Resources Development & Works	55	5,885,504.00	10,821,268.68
b) Support From Other Institutions	36	-	-				
c) Grants from State Governments							
i. Revenue	37	-	-	III. EXTERNALLY FUNDED/ASIDE SCHEMES	56	11,809,145.64	28,302,509.33

d) Grants from other Agencies									
i. Revenue	38	96,006,535.00	2,720,000.00	IV. OTHER PAYMENTS					
e). Earmarked Fund	39	128,155,871.18	130,855,551.00	a) Advance to Staff bearing Interest	57	145,595.00	897,703.00		
III. INCOME FROM INVESTMENTS EARMARKED FUNDS	40	67,608,794.00	-	b) Advance to Staff not Bearing Interest	58	1,664,600.00	1,633,650.00		
IV. INTEREST RECEIVED				c) Current Liabilities Bills Payable	59	8,216,643.00	9,821,900.51		
a) On Bank Deposits	41	20,020,061.92	66,930,516.00	d) Recoveries Awaiting Remittance	60	166,953,142.00	197,117,975.48		
b) Loans, Advances etc	42	902,371.00	998,616.00	e) Office Imprest	61	394,113.59	6,390,952.96		
V. OTHER RECEIPTS				f) Advance/Deposit With Outside Parties	62	52,902,672.00	30,049,110.07		
a) Non Plan - Internal Resources	43	53,685,157.12	144,779,577.86	V. CLOSING BALANCE					
b) Loan Repayments received	44	2,596,535.00	7,677,419.00	a) Cash in hand	63	-	-		
c) Other Receipts	45	103,130.00	140,602.00	b) Bank Balance					
d) Special Advance		3,919,058.00	-	I) In Current Accounts	64	127,249,560.49	215,740,400.14		
VI. OTHER ADVANCE/DEPOSITS				II) In Deposit Accounts	65	1,586,872,183.00	1,225,174,623.00		
Advance/Deposits/Recoveries	46	1,790,858.00	2,362,297.00						
Deposit from Outside Parties	47 A	5,648,305.00	41,521,688.66						
Recoveries Awaiting Remittance	47 B	189,544,412.92	237,771,605.40						
TOTAL		3,017,396,112.28	2,884,459,851.38	TOTAL		3,017,396,112.28	2,884,459,851.38		

(Sd.)

DIRECTOR (FINANCE)

(Sd.)

SECRETARY

SPICES BOARD, COCHIN - 682025
SCHEDULES FORMING PART OF THE BALANCE SHEET AS AT MARCH 31,2021

Particulars	Amount (in Rupees)	
	Current year 2020-21	Previous year 2019-20
SCHEDULE-1 CORPUS/CAPITAL FUND		
Balance at the beginning of the year	-1,009,302,781.23	-590,964,178.25
Add Contributions towards Corpus/Capital Fund(Net)	51,215,208.16	14,994,793.00
Add/(Deduct): Balance of Net Income/ (Expenditure) transferred from the Income and Expenditure A/c	-175,964,813.83	-433,333,395.98
Balance at the end of the Year	-1,134,052,386.90	-1,009,302,781.23
TOTAL	-1,134,052,386.90	-1,009,302,781.23
SCHEDULE-2 - RESERVE AND SURPLUS		
A. CAPITAL RESERVE		
As per last Balance Sheet	-	-
Add - Additions During the Year	-	-
Less - Deductions during the Year	-	-
Closing Balance	-	-
B. REVALUATION RESERVE		
As per last Balance Sheet	-	-
Add - Additions During the Year	-	-
Less - Deductions during the Year	-	-
Closing Balance	-	-
C. SPECIAL RESERVE		
As per last Balance Sheet	-	-
Add - Additions During the Year	-	-
Less - Deductions during the Year	-	-
Closing Balance	-	-
D. GENERAL RESERVE		
As per last Balance Sheet	-	-
Add - Additions During the Year	-	-
Less - Deductions during the Year	-	-
Closing Balance	-	-
TOTAL	-	-

SPICES BOARD, COCHIN - 682025
SCHEDULES FORMING PART OF THE BALANCE SHEET AS AT MARCH 31, 2021

SCHEDULE-3 - EARMARKED/ ENDOWMENT FUNDS	FUND-WISE BREAK UP			
	Brand Promotion Fund	World Bank ITC Project Fund	Product Research Fund	Employee GFP Fund
a) Opening Balance of Funds	-	-	-	184,623,239.85
b) Additions to the funds				
i. Donations / Grants	-	-	-	-
ii. Income from investments made on account of funds	-	-	-	9,345,426.00
iii. Other Additions	-	-	-	-
TOTAL (a+b)	-	-	-	193,968,665.85
c) Utilisation/Expenditure towards objectives of funds				
i. Capital expenditure				
- Fixed Assets				
- Others				
Total	-	-	-	-
ii. Revenue Expenditure				
- Salaries, Wages and Allowances etc				
- Rent				
- Other Administrative expenses				14,854,218.00
Total	-	-	-	14,854,218.00
TOTAL (c)	-	-	-	14,854,218.00
NET BALANCE AS AT THE END OF THE YEAR (a+b-c)	-	-	-	179,114,447.85

SPICES BOARD, COCHIN - 682025
SCHEDULES FORMING PART OF THE BALANCE SHEET AS AT MARCH 31, 2021

SCHEDULE-3 - EARMARKED/ ENDOWMENT FUNDS	FUND-WISE BREAK UP			
	Mobile Agri Clinic, SHM, Idukki	N.H.M. Karnataka - Production, Pepper-rooted cuttings	SHM Kerala-Establishment of Bio-Control Prodn. Centre	ICAR - AICRPS
a) Opening Balance of Funds	-	-	-	1,029,578.00
b) Additions to the funds				
i. Donations / Grants	-	-	-	3,323,522.00
ii. Income from investments made on account of funds	-	-	-	-
iii. Other Additions	-	-	-	-
TOTAL (a+b)	-	-	-	4,353,100.00
c) Utilisation/Expenditure towards objectives of funds				
i. Capital expenditure				
- Fixed Assets				-
- Others				-
Total	-	-	-	-
ii. Revenue Expenditure				
- Salaries, Wages and Allowances etc				128,034.00
- Rent				-
- Other Administrative expenses				2,122,027.60
Total	-	-	-	2,250,061.60
TOTAL (c)	-	-	-	2,250,061.60
NET BALANCE AS AT THE END OF THE YEAR (a+b-c)	-	-	-	2,103,038.40

SPICES BOARD, COCHIN - 682025
 SCHEDULES FORMING PART OF THE BALANCE SHEET AS AT MARCH 31, 2021

SCHEDULE-3 - EARMARKED/ ENDOWMENT FUNDS	FUND-WISE BREAK UP			
	Development of Micro satellite Markers	NHM Pepper Pro- duction in Idukki Dist.	ASIDE - Guntur	ASIDE - New Delhi
a) Opening Balance of Funds	-	-	154,175,621.47	39,852,715.00
b) Additions to the funds				
i. Donations / Grants	-	-	-	-
ii. Income from investments made on account of funds	-	-	-	-
iii. Other Additions	-	-	-	-
TOTAL (a+b)	-	-	154,175,621.47	39,852,715.00
c) Utilisation/Expenditure towards objectives of funds				
i. Capital expenditure				
- Fixed Assets				
- Others			-	
Total	-	-	-	-
ii. Revenue Expenditure				
- Salaries, Wages and Allowances etc				
- Rent			-	
- Other Administrative expenses	-	-	-	
Total	-	-	-	-
TOTAL (c)	-	-	-	-
NET BALANCE AS AT THE END OF THE YEAR (a+b-c)	-	-	154,175,621.47	39,852,715.00

SCHEDULES FORMING PART OF THE BALANCE SHEET AS AT MARCH 31, 2021
SPICES BOARD, COCHIN - 682025

SCHEDULE-3 - EARMARKED/ ENDOWMENT FUNDS	FUND-WISE BREAK UP			
	ASIDE - Chennai	ASIDE - Kolkata	ASIDE - Tuticorin	ASIDE -Chindwara
a) Opening Balance of Funds	54,563,766.50	53,387,567.49	46,563,308.00	-
b) Additions to the funds				
i. Donations / Grants	-	-	-	-
ii. Income from investments made on account of funds	-	-	-	-
iii. Other Additions	-	-	-	-
TOTAL (a+b)	54,563,766.50	53,387,567.49	46,563,308.00	-
c) Utilisation/Expenditure towards objectives of funds				
i. Capital expenditure				
- Fixed Assets				
- Others				
Total				
ii. Revenue Expenditure	-	-	-	-
- Salaries, Wages and Allowances etc				
- Rent				
- Other Administrative expenses				
Total				
TOTAL (c)	-	-	-	-
NET BALANCE AS AT THE END OF THE YEAR (a+b-c)	54,563,766.50	53,387,567.49	46,563,308.00	-

SPICES BOARD, COCHIN - 682025
SCHEDULES FORMING PART OF THE BALANCE SHEET AS AT MARCH 31, 2021

SCHEDULE-3 - EARMARKED/ ENDOWMENT FUNDS	FUND-WISE BREAK UP			
	ASIDE - Mumbai	ASIDE-Guna	ASIDE -Kota	ASIDE-Kandla
a) Opening Balance of Funds	152,596,304.00	257,192,419.28	102,877,981.76	52,926,458.08
b) Additions to the funds				
i. Donations / Grants	-	-	-	-
ii. Income from investments made on account of funds	-	-	-	-
iii. Other Additions	-	-	-	-
TOTAL (a+b)	152,596,304.00	257,192,419.28	102,877,981.76	52,926,458.08
c) Utilisation/Expenditure towards objectives of funds				
i. Capital expenditure				
- Fixed Assets	-	-	-	-
- Others	-	-	-	-
Total	-	-	-	-
ii. Revenue Expenditure				
- Salaries, Wages and Allowances etc	-	-	-	-
- Rent	-	-	-	-
- Other Administrative expenses	-	-	-	-
Total	-	-	-	-
TOTAL (c)	-	-	-	-
NET BALANCE AS AT THE END OF THE YEAR (a+b-c)	152,596,304.00	257,192,419.28	102,877,981.76	52,926,458.08

SICES BOARD, COCHIN - 682025
SCHEDULES FORMING PART OF THE BALANCE SHEET AS AT MARCH 31, 2021

SCHEDULE-3 - EARMARKED/ ENDOWMENT FUNDS	FUND-WISE BREAK UP			
	Cardamom Devel- opment Fund	ICAR - NAIP	ASIDE - IIPM	CSR Activities
a) Opening Balance of Funds	-	-	77,214,063.00	-
b) Additions to the funds				
i. Donations / Grants	-	-	-	-
ii. Income from investments made on account of funds	-	-	-	-
iii. Other Additions	-	-	-	-
TOTAL (a+b)	-	-	77,214,063.00	-
c) Utilisation/Expenditure towards objectives of funds				
i. Capital expenditure				
- Fixed Assets	-	-	-	-
- Others	-	-	-	-
Total	-	-	-	-
ii. Revenue Expenditure				
- Salaries, Wages and Allowances etc	-	-	-	-
- Rent	-	-	-	-
- Other Administrative expenses	-	-	1,187,196.00	-
Total	-	-	1,187,196.00	-
TOTAL (c)	-	-	1,187,196.00	-
NET BALANCE AS AT THE END OF THE YEAR (a+b-c)	152,596,304.00	-	76,026,867.00	-

SPICES BOARD, COCHIN - 682025
 SCHEDULES FORMING PART OF THE BALANCE SHEET AS AT MARCH 31, 2021

SCHEDULE-3 - EARMARKED/ ENDOWMENT FUNDS	FUND-WISE BREAK UP			
	Soil based plant nutrient management plan	DUS- test Centre	Western Ghat Development Programme	ASIDE - Hamirpur
a) Opening Balance of Funds	584,326.00	43,148.00	-	-
b) Additions to the funds				
i. Donations / Grants	-	-	-	-
ii. Income from investments made on account of funds	-	-	-	-
iii. Other Additions	-	-	-	-
TOTAL (a+b)	584,326.00	43,148.00	-	-
c) Utilisation/Expenditure towards objectives of funds				
i. Capital expenditure				
- Fixed Assets	-	-	-	-
- Others	-	-	-	-
Total	-	-	-	-
ii. Revenue Expenditure				
- Salaries, Wages and Allowances etc	-	-	-	-
- Rent	-	-	-	-
- Other Administrative expenses	-	156,000.00	-	-
Total	-	156,000.00	-	-
TOTAL (c)	-	156,000.00	-	-
NET BALANCE AS AT THE END OF THE YEAR (a+b-c)	584,326.00	-112,852.00	-	-

SPICES BOARD, COCHIN - 682025
SCHEDULES FORMING PART OF THE BALANCE SHEET AS AT MARCH 31, 2021

SCHEDULE-3 - EARMARKED/ ENDOWMENT FUNDS	FUND-WISE BREAK UP			
	New Pension System	Quality Standard in Export of Spices	Infrastructure for Spice park	Inter Institutional Collaborative Studies – CSIR
a) Opening Balance of Funds	-	197,021,616.86	100,153,677.48	-
b) Additions to the funds				
i. Donations / Grants	-	-	-	-
ii. Income from investments made on account of funds	-	-	-	-
iii. Other Additions	-	20,000,000.00	8,155,871.18	-
TOTAL (a+b)	-	217,021,616.86	108,309,548.66	-
c) Utilisation/Expenditure towards objectives of funds				
i. Capital expenditure				
- Fixed Assets	-	-	-	-
- Others	-	-	-	-
Total	-	-	-	-
ii. Revenue Expenditure				
- Salaries, Wages and Allowances etc	-	-	-	-
- Rent	-	-	-	-
- Other Administrative expenses	-	-	-	-
Total	-	-	-	-
TOTAL (c)	-	-	-	-
NET BALANCE AS AT THE END OF THE YEAR (a+b-c)	-	217,021,616.86	108,309,548.66	-

SPICES BOARD, COCHIN - 682025
SCHEDULES FORMING PART OF THE BALANCE SHEET AS AT MARCH 31, 2021

SCHEDULE-3 - EARMARKED/ ENDOWMENT FUNDS	FUND-WISE BREAK UP			
	Inter Institutional Collaborative Studies	ASIDE Rai Bareli - Spice Park	Desease Forecasting Unit	Leaf Tissue Analytical Unit
a) Opening Balance of Funds	-	168,572,389.27	-	-
b) Additions to the funds				
i. Donations / Grants	-	-	-	-
ii. Income from investments made on account of funds	-	-	-	-
iii. Other Additions	-	-	-	-
TOTAL (a+b)	-	168,572,389.27	-	-
c) Utilisation/Expenditure towards objectives of funds				
i. Capital expenditure				
- Fixed Assets	-	-	-	-
- Others	-	-	-	-
Total	-	-	-	-
ii. Revenue Expenditure				
- Salaries, Wages and Allowances etc	-	-	-	-
- Rent	-	-	-	-
- Other Administrative expenses	-	-	-	-
Total	-	-	-	-
TOTAL (c)	-	-	-	-
NET BALANCE AS AT THE END OF THE YEAR (a+b-c)	-	168,572,389.27	-	-

SPICES BOARD, COCHIN - 682025
SCHEDULES FORMING PART OF THE BALANCE SHEET AS AT MARCH 31, 2021

SCHEDULE-3 - EARMARKED/ ENDOWMENT FUNDS	FUND-WISE BREAK UP			
	E Spice Project Ministry of IT	MIDH	Myanmar Large Cardamom Development Project	Pension Liabilities
a) Opening Balance of Funds	24,257,810.65	5,606,030.00	262,028.00	611,915,963.00
b) Additions to the funds				
i. Donations / Grants	-	-	-	-
ii. Income from investments made on account of funds	-	-	-	67,608,794.00
iii. Other Additions	-	-	-	100,000,000.00
TOTAL (a+b)	24,257,810.65	5,606,030.00	262,028.00	779,524,757.00
c) Utilisation/Expenditure towards objectives of funds				
i. Capital expenditure				
- Fixed Assets	-	-	-	-
- Others	-	-	-	-
Total	-	-	-	-
ii. Revenue Expenditure				
- Salaries, Wages and Allowances etc	-	-	-	-
- Rent	-	-	-	-
- Other Administrative expenses	958,595.00	2,193,650.00	-	-
Total	958,595.00	2,193,650.00	-	-
TOTAL (c)	958,595.00	2,193,650.00	-	-
NET BALANCE AS AT THE END OF THE YEAR (a+b-c)	23,299,215.65	3,412,380.00	262,028.00	779,524,757.00

SPICES BOARD, COCHIN - 682025
 SCHEDULES FORMING PART OF THE BALANCE SHEET AS AT MARCH 31, 2021

SCHEDULE-3 - EARMARKED/ ENDOWMENT FUNDS	FUND-WISE BREAK UP			
	RKVY Andhra Pradesh & Telengana	Areawide IPM Black Pepper	Centre of Excellence in Microbiology	Ginger Project Bastar
a) Opening Balance of Funds	1,811,778.00	-	108,993,784.00	88,285.00
b) Additions to the funds				
i. Donations / Grants	-	-	-	-
ii. Income from investments made on account of funds	-	-	-	-
iii. Other Additions	-	-	-	-
TOTAL (a+b)	1,811,778.00	-	108,993,784.00	88,285.00
c) Utilisation/Expenditure towards objectives of funds				
i. Capital expenditure				
- Fixed Assets	-	-	-	-
- Others	-	-	-	-
Total	-	-	-	-
ii. Revenue Expenditure				
- Salaries, Wages and Allowances etc	-	-	-	-
- Rent	-	-	-	-
- Other Administrative expenses	-	-	-	-
Total	-	-	-	-
TOTAL (c)	-	-	-	-
NET BALANCE AS AT THE END OF THE YEAR (a+b-c)	1,811,778.00	-	108,993,784.00	88,285.00

SPICES BOARD, COCHIN - 682025
SCHEDULES FORMING PART OF THE BALANCE SHEET AS AT MARCH 31, 2021

SCHEDULE-3 - EARMARKED/ ENDOWMENT FUNDS	FUND-WISE BREAK UP			
	Quality Standards in Indian Medicinal Plants	WTO - STDF	International Pepper Community (IPC)	RKVY ASSAM
a) Opening Balance of Funds	-	-14,351.00	64,229.54	8,400.00
b) Additions to the funds				
i. Donations / Grants		2,236,500.00		
ii. Income from investments made on account of funds	-	-		
iii. Other Additions	-	-		
TOTAL (a+b)	-	2,222,149.00	64,229.54	8,400.00
c) Utilisation/Expenditure towards objectives of funds				
i. Capital expenditure				
- Fixed Assets	-	-		
- Others	-	-		
Total	-	-	-	-
ii. Revenue Expenditure				
- Salaries, Wages and Allowances etc	-	-		
- Rent	-	-		
- Other Administrative expenses	-	19,475.00		
Total	-	19,475.00	-	-
TOTAL (c)	-	19,475.00	-	-
NET BALANCE AS AT THE END OF THE YEAR (a+b-c)	-	2,202,674.00	64,229.54	8,400.00

SPICES BOARD, COCHIN - 682025
SCHEDULES FORMING PART OF THE BALANCE SHEET AS AT MARCH 31, 2021

SCHEDULE-3 - EARMARKED/ ENDOWMENT FUNDS	FUND-WISE BREAK UP			
	FSTL	MIDH Integrated Project on Turmeric Haryana	RPL-PMKVY	Study on evaluation of Hunk
a) Opening Balance of Funds	4,500,000.00	2,750,000.00	-571,883.36	1,540,000.00
b) Additions to the funds				
i. Donations / Grants	-	-		-
ii. Income from investments made on account of funds	-			
iii. Other Additions	-			
TOTAL (a+b)	4,500,000.00	2,750,000.00	-571,883.36	1,540,000.00
c) Utilisation/Expenditure towards objectives of funds				
i. Capital expenditure				
- Fixed Assets	-			
- Others	-			
Total	-			
ii. Revenue Expenditure				
- Salaries, Wages and Allowances etc	-			
- Rent	-			
- Other Administrative expenses	-			
Total	-			
TOTAL (c)	-			
NET BALANCE AS AT THE END OF THE YEAR (a+b-c)	4,500,000.00	2,750,000.00	-571,883.36	1,540,000.00

SPICES BOARD, COCHIN - 682025
SCHEDULES FORMING PART OF THE BALANCE SHEET AS AT MARCH 31, 2021

SCHEDULE-3 - EARMARKED/ ENDOWMENT FUNDS	FUND-WISE BREAK UP				GRAND TOTAL	
	Aranamala Tribal Settlement Project	ASIDE - TIES - SIKKIM	Women Scientist Scheme	Current Year	Previous Year	
a) Opening Balance of Funds	-	-	-	2,404,590,253.87	2,297,739,684.20	
b) Additions to the funds						
i. Donations / Grants	1,171,180.00	88,700,000.00	575,333.00	96,006,535.00	2,720,000.00	
ii. Income from investments made on account of funds				76,954,220.00	11,988,999.00	
iii. Other Additions				128,155,871.18	130,855,551.00	
TOTAL (a+b)	1,171,180.00	88,700,000.00	575,333.00	2,705,706,880.05	2,443,304,234.20	
c) Utilisation/Expenditure towards objectives of funds						
i. Capital expenditure						
- Fixed Assets				-	-	
- Others				-	-	
Total				-	-	
ii. Revenue Expenditure						
- Salaries, Wages and Allowanc- es etc				128,034.00	578,898.00	
- Rent				-	-	
- Other Administrative expenses	743,296.00		469,231.04	22,703,688.64	38,135,082.33	
Total	743,296.00	-	469,231.04	22,831,722.64	38,713,980.33	
TOTAL (c)	743,296.00	-	469,231.04	22,831,722.64	38,713,980.33	
NET BALANCE AS AT THE END OF THE YEAR (a+b-c)	427,884.00	88,700,000.00	106,101.96	2,682,875,157.41	2,404,590,253.87	

SPICES BOARD, COCHIN - 682025

SCHEDULES FORMING PART OF THE BALANCE SHEET AS AT MARCH 31, 2021

Particulars	Amount (in Rupees)	
	Current year 2020-21	Previous year 2019-20
SCHEDULE -4 - SECURED LOANS & BORROWINGS		
1. Central Government	-	-
2. State Government	-	-
3. Financial Institutions	-	-
a) Term Loan	-	-
b) Interest accrued and due	-	-
4. Banks	-	-
a) Term Loan	-	-
i) Interest accrued and due	-	-
b) Other Loans (Specify)	-	-
i) Interest accrued and due	-	-
5. Other Institutions and Agencies	-	-
6. Debentures and Bonds	-	-
7 Others (Specify)	-	-
TOTAL	-	-
Note:- Amounts due within one year		
SCHEDULE-5 - UNSECURED LOANS & BORROWINGS		
1. Central Government	-	-
2. State Government	-	-
3. Financial Institutions	-	-
a) Term Loan	-	-
b) Interest accrued and due	-	-
4. Banks	-	-
a) Term Loan	-	-
i) Interest accrued and due	-	-
b) Other Loans (Specify)	-	-
i) Interest accrued and due	-	-

5. Other Institutions and Agencies	-	-	-	-
6. Debentures and Bonds	-	-	-	-
7 Others (Specify)	-	-	-	-
TOTAL				
Note:- Amounts due within one year				
SCHEDULE-6 - DEFERRED CREDIT LIABILITIES				
a) Acceptances secured by hypothecation of capital equipment and other assets.	-	-	-	-
b) Other Assets	-	-	-	-
TOTAL				
SCHEDULE-7 - CURRENT LIABILITIES AND PROVISIONS				
A. CURRENT LIABILITIES				
1. EMD & Security Deposit	26,726,845.92			32,088,775.92
2. Amount withheld against Delayed Work	816,554.00			816,554.00
3. Salary Payable	22,571,482.00			21,988,993.00
4. Audit Fees Payable	1,827,886.00			1,827,886.00
5. Unexpired income-CRES & Licence fees	-			35,400.00
6. Subscription for periodicals	-			-
7. Licence Fees	57,944.00			57,944.00
8. Leave Salary & Pension Contribution	1,596,527.00			447,834.00
9. Statutory Liabilities				
a) Overdue	-			-
b) Others:	-			-
(i) State Life Insurance	-			-
(ii) VAT/WCT	3,020,952.00			2,976,544.00
(iii) WWF	1,436,191.00			1,423,173.00
(iv) Service Tax Dues				
(v) Income Tax Payable (Contractors & Others)	846,776.05			765,896.40
(vi) Income Tax Payable (Salary & Pension)	-720,017.00			-720,017.00
(vii) Income Tax Payable (Pension)	-			-
(viii) EPF Payable	-			-
(ix) GST dues	60,792,916.90			39,917,191.72
10. Accounts Trade Payable	-22,144,869.63			1,162,973.72

11. Salary Recoveries						
a) Group Insurance Payable	-2,467,790.00				-2,455,910.00	
b) Society Payable	-				-	
c) GPF Advance Recovery	-				-	
d) GPF Subscription	-				1,260,441.00	
e) LIC Payable	-14,384.00				-12,378.00	
f) CPF Subscription	4,758,872.00				4,757,474.00	
g) LIC HFL Thirunelveli	-				-	
h) Professional Tax Payable	1,800.00				-13,516.00	
i) Court Attachment Payable	-				-	
j) CPF Payable	-41,736.00				-41,736.00	
k) Central Govt. Employees Welfare Committee	25,490.00				12,740.00	
l) Licence Fee - Outside	-1,135.00				775.00	
m) PLI	46,004.00				46,004.00	
n) Medical Reimbursement - Labourers	7,400.00				7,400.00	
o) Staff Club	127,010.00				104,470.00	
p) Others	-				-	
12. Pension Payable	53,541,455.00				38,660,763.00	
13. Group Insurance Claim Payable	3,063,986.00				3,659,458.00	
14. Retirement Benefits Payable	-				-1,628,693.00	
15. Subsidy payable	44,149.00				-	
B.PROVISIONS						
TOTAL - (A)						144,820,493.32
1. For Taxation	-				-	
2. Gratuity	181,000,000.00				181,000,000.00	
3. Superannuation/Pension	1,959,300,000.00				1,959,300,000.00	
4. Accumulated Leave Encashment	122,000,000.00				122,000,000.00	
5. Trade Warranties/Claims	-				-	
6. Others	-				-	
TOTAL - (B)						2,262,300,000.00
TOTAL - (A) + (B)						2,407,120,493.32

SPICES BOARD, COCHIN - 682025
SCHEDULES FORMING PART OF THE BALANCE SHEET AS AT MARCH, 2021

SCHEDULE 8 - FIXED ASSETS

Sl. No	Name of the Asset	Gross Block					Depreciation					Net Block as on 31.03.2021	Net Block as on 31.03.2020	
		As on 01.04.2020	Additions during the year	Sales/Transfer	As on 31.03.2021	Rate	Accumulated Depreciation as on 01.04.2020	Prior Period Adjustment	For the year	Deductions during the year	Accumulated Depreciation as on 31-03-2021			
A	FIXED ASSETS													
1	LAND	127,622,127.40	-	-	127,622,127.40	0	8,069,061.00	-	-	-	8,069,061.00	119,553,066.40	119,553,066.40	
2	BUILDING	2,437,778,887.44	5,239,681.00	-	2,443,018,568.44	10	891,125,115.60	1,165,460.00	155,189,347.00	-	1,047,479,922.60	1,395,538,645.84	1,546,653,771.84	
3	VEHICLES	18,949,671.67	-	-	18,949,671.67	15	16,170,154.78	-	416,928.00	-	16,587,082.78	2,362,588.89	2,779,516.89	
4	IRRIGATION INSTRUMENTS	3,114,511.00	186,532.00	-	3,301,043.00	15	1,930,307.48	-	191,622.00	-	2,121,929.48	1,179,113.52	1,184,203.52	
5	COMPUTER HARDWARE	103,266,670.46	1,984,338.00	5,747.00	105,245,261.46	60	101,645,514.37	-	1,640,002.00	-	103,285,516.37	1,959,745.09	1,621,156.09	
6	FARM/CURING HOUSE	237,257.52	-	-	237,257.52	5	189,963.29	-	2,365.00	-	192,328.29	44,929.23	47,294.23	
7	REFERENCE BOOKS	10,298,563.38	116,413.00	-	10,414,976.38	100	10,280,204.38	-	114,398.00	-	10,394,602.38	20,374.00	18,359.00	
8	PLANT AND MACHINERY	281,120,132.21	1,174,322.00	-	282,294,454.21	15	209,507,942.12	-	10,880,025.00	-	220,387,967.12	61,906,487.09	71,612,190.09	
9	WATER SUPPLY INSTALLATION	235,928.34	-	-	235,928.34	10	219,818.70	-	1,611.00	-	221,429.70	14,498.64	16,109.64	
10	FURNITURE AND FIXURES	78,838,536.27	658,628.00	-	79,497,164.27	10	52,268,058.97	-	2,706,754.00	-	54,974,812.97	24,522,351.30	26,570,477.30	
11	LAB EQUIP-MENTS	529,554,173.48	51,260,422.00	8,315,000.00	572,499,595.48	15	335,958,147.87	-	35,777,026.00	-	371,735,173.87	200,764,421.61	193,596,025.61	
	TOTAL CUR-RENT YEAR	3,591,016,459.17	60,620,356.00	8,320,747.00	3,643,316,048.17		1,627,364,288.56	1,165,460.00	206,920,078.00	-	1,835,449,826.56	1,807,866,221.61	1,963,652,170.61	
B	CAPITAL WIP	37,997,295.00	8,207,461.16	5,388,481.00	40,816,275.16		-	-	-	-	-	40,816,275.16	37,997,295.00	
	TOTAL CUR-RENT YEAR	3,629,013,754.17	68,827,797.16	13,709,228.00	3,684,132,323.33		1,627,364,288.56	1,165,460.00	206,920,078.00	-	1,835,449,826.56	1,848,682,496.77	2,001,649,465.61	
	PREVIOUS YEAR	3,608,801,915.17	30,760,215.00	10,548,376.00	3,629,013,754.17		1,400,223,068.61	-	227,141,219.95	-	1,627,364,288.56	2,001,649,465.61	2,208,578,846.56	

SPICES BOARD, COCHIN - 682025
SCHEDULES FORMING PART OF THE BALANCE SHEET AS AT MARCH 31, 2021

Particulars	Amount (in Rupees)	
	Current year 2020-21	Previous year 2019-20
SCHEDULE-9 - INVESTMENTS FROM EAR-MARKED/ ENDOWMENT FUNDS		
1. Long term investments		
a) In Government securities	-	-
b) Other approved securities	-	-
c) Shares	4,500,000.00	4,500,000.00
d) GPF Investment Account	-	-
e) C P F Investment Account	4,500,000.00	4,500,000.00
2. Short term investments		
a) In Government securities	-	-
b) Other approved securities	-	-
c) Shares	-	-
d) GPF Investment Account	179,114,447.85	184,623,239.85
TOTAL	183,614,447.85	189,123,239.85
SCHEDULE-10 - INVESTMENTS - OTHERS		
1) Long term investments		
a) Loan to Planters	422,148.56	422,148.56
b) Product Research Revolving Fund Loan	-	-
c) Equity Fund Contribution	-	-
d) Brand Promotion Revolving Fund Loan	422,148.56	422,148.56
2) Short term investments		
a) Loan to Planters	-	-
b) Product Research Revolving Fund Loan	-	-
c) Equity Fund Contribution	-	-
d) Brand Promotion Revolving Fund Loan	-	-
TOTAL	422,148.56	422,148.56

SCHEDULE-11 - CURRENT ASSETS, LOANS, ADVANCES etc.			
A. CURRENT ASSETS			
1) Inventories			
a) Stores, Chemicals and Spares	11,178,634.00		10,399,930.00
b) Loose tools	-		-
c) Stock in Trade			
i) Cardamom, Coffee, Clove and Pepper-Res Farm	2,671,325.69		72,540.00
ii) Polythene Sheet	-		-
iii) Bamboo Mat	-		-
iv) Pepper	-	13,849,959.69	-
2) Sundry Debtors			
a) Debts Outstanding for a period exceeding six months	-		-
b) Others	-		-
3) Cash Balance in Hand (including cheques/drafts and imprest)			
4) Bank Balance			
a) With scheduled Banks			
i) In Current Accounts	127,249,560.49		215,740,400.14
ii) In Deposit Accounts(includes Margin Money)	1,586,872,183.00		1,225,174,623.00
iii) In savings Account	-	1,714,121,743.49	-
b) With non-scheduled Banks			
i) In Current Accounts	-		-
ii) In Deposit Accounts(includes Margin Money)	-		-
iii) In savings Account	-		-
TOTAL - (A)		1,727,971,703.18	1,451,387,493.14
B. LOANS, ADVANCES AND OTHER ASSETS			
1) Loans to Staff			
i. Festival Advance	9,600.00		9,600.00
ii. Conveyance Advance	-		-
iii. Pay Advance	472,089.00		472,089.00
iv. Special Advance	3,459,072.98		3,724,080.98

v. House Building Advance	637,298.00		818,213.00	
vi. Computer Advance	222,315.00		132,835.00	
vii. Car Advance	16,600.00		36,520.00	
viii. Scooter Advance	208,330.00		229,830.00	
ix. Cycle Advance	-		-1,000.00	
x. Medical Advance	215,682.00		51,740.00	
xi. LTC Advance	1,247,215.00		1,491,215.00	
xii. Warm Clothing Advance	-		-	
xiii. Permanent Advance / Office Imprests	7,208,625.59	13,696,827.57	6,814,512.00	13,779,634.98
2) Advances and other amounts recoverable in cash or in kind or for value to be received				
a) Travel advance				
i. Administration	1,332,879.00		1,158,271.00	
ii. Development - Large Cardamom	409,561.00		409,561.00	
iii. Extension Advisory Scheme	419,722.00		610,034.00	
iv. Marketing	118,662.00		145,244.00	
v. Research Large cardamom	552,273.00		552,273.00	
vi. Research Small cardamom	8,564.00		10,978.00	
vii. Quality Improvement	-4,040.00	2,837,621.00	-2,540.00	2,883,821.00
b) Deposits				
i. With KSEB	387,780.00		387,780.00	
ii. Others	2,881,993.00		2,881,993.00	
iii. With BSNL	9,796.00	3,279,569.00	9,796.00	3,279,569.00
c) Pre paid Expenses				
i. AMC Charges prepaid	-	-	-	-
3. Income Accrued				
i. On investments	38,708,835.60		15,336,092.60	
	-	38,708,835.60	-	15,336,092.60

4. Rent Advances/Deposits					
i. Marketing Services	804,500.00			804,500.00	
ii. Extension Advisory Scheme	1,377,202.00			1,459,202.00	
iii. Quality Improvement	118,100.00			118,100.00	
iv. Administration	495,650.00			581,850.00	
v. Large Cardomom Extention	371,400.00	3,166,852.00		371,400.00	3,335,052.00
5. Grant Receivable	-	-		-	-
6. Contract Advance	27,901,605.00	27,901,605.00		27,081,605.00	27,081,605.00
7. Prepaid Insurance	68,250.00	68,250.00		68,250.00	68,250.00
8. CEN VAT Credit	44,581,056.00	44,581,056.00		25,580,797.00	25,580,797.00
9. Group Insurance Dues	-200,520.00	-200,520.00		-19,440.00	-19,440.00
10. Advance Others- Govt Of Gujarat	21,552,405.00	21,552,405.00		21,552,405.00	21,552,405.00
11. TDS on Interest	-	-		-	-
12. STCL	-	-		-	-
13. Others					
i. Advances - Administration	14,924,662.80			18,556,206.80	
ii. Advances - Development - Small Cardamom	2,785,428.72			2,785,428.72	
iii. Advances - Development - Large Cardamom	1,497,074.50			1,497,074.50	
iv. Advances - Research - Small Cardamom	305,858.00			305,858.00	
v. Advances - Research - Large Cardamom	1,327,861.00			1,327,861.00	
vi. Quality Evaluation and Upgradation Lab	844,080.00			866,586.00	
vii. Marketing Services	6,067,672.00			6,067,672.00	
viii. Market Access Initiative	29,857.00			29,857.00	
ix. ASIDE - Chindwara	-			-	
x. ASIDE - Guntur	-			-	
xi. ASIDE - New Delhi	-			-	
xii. ASIDE - Chennai	-			-	

xiii. ASIDE - Tuticorin	-	-	-	-
xiv. E-Auction in Cardamom	135,357.00	135,357.00	135,357.00	
xv. Quality Improvement Training	-	-	-	-
xvi. Infrastructure - Spice Park	3,412,009.00	3,412,009.00	3,412,009.00	
xvii. Credit Card Advance	-	-	-	-
xviii. Mobilisation Advance	5,500,839.00	5,500,839.00	5,500,839.00	
xix. Brand Promotion Loan Scheme	7,466,000.00	7,466,000.00	7,466,000.00	
xx. Other Advances	661,487.00	661,487.00	661,487.00	41,146,236.02
14. Advance against purchase of equipment	5,801,596.20	5,801,596.20	5,801,596.20	5,801,596.20
TOTAL - (B)		206,352,283.39		159,825,618.80
TOTAL - (A) + (B)		1,934,323,986.57		1,611,213,111.94

SPICES BOARD, COCHIN - 682025
SCHEDULES FORMING PART OF THE INCOME & EXPENDITURE ACCOUNT FOR THE YEAR ENDED ON MARCH 31, 2021

Particulars	Amount (in Rupees)	
	Current year 2020-21	Previous year 2019-20
SCCHEDULE-12 - INCOME FROM SALES/SERVICES		
1) Income from Sales		
a) Sale of Spices, Planting materials and Plantation Inputs		
Cardamom	-	-
Pepper Cuttings	73,100.00	-
Pepper	-	-
Bio Agent	5,734,125.00	11,368,260.00
Other Products - Res. Farm	288,121.00	171,382.00
b) Sale Proceeds of Seedlings		
Cardamom seedlings	121,420.00	-
c) Miscellaneous Receipts		
Sale of Scrap	45,102.90	14,945.00
Refund - Brand promotion Grant	-	-
2) Income from Spice Park		
a) User Fee-Spice Park	-	-
b) Development Charges	-	-
c) Lease proceeds	-	-
3) Income from Services		
a) Analytical Charges received	2,091,930.50	92,849,048.72
b) Training fees collected	12,980.00	50,850.00
TOTAL	8,366,779.40	104,454,485.72

(Irrevocable grants & subsidies Received)				
SCHEDULE-13 - GRANTS/ SUBSIDIES				
PLAN				
Grant-in -aid from Government of India	1,006,500,000.00			1,050,000,000.00
NON-PLAN				
Grant in-aid from Government of India	-	1,006,500,000.00	-	1,050,000,000.00
Add Amount Realised by Disposal of Assets	-	-	-	-
Less Contribution towards Capital Fund	51,215,208.16	-51,215,208.16	14,994,793.00	-14,994,793.00
TOTAL		955,284,791.84		1,035,005,207.00
SCHEDULE 14 OTHER GRANTS /SUPPORT				
1) APEIDA	-		-	
2) Support from Ministry of External Affairs – Market Access Initiative	-		-	
3) Government of Andhra Pradesh	-		-	
4) Cardamom Development Fund	-		-	
5) Government of Kerala - Planning Board	-		-	
TOTAL		-		-
SCHEDULE-15 - FEES/SUBSCRIPTIONS				
1) Auctioneer's and Dealer's Licence Fee	4,890,000.00		-8,600.00	
2) CRES	30,600,500.00		17,403,621.38	
3) Participation Fee Collected From Exporters	-107,544.00		8,088,221.00	
4) User Fee-E Auction	6,815,606.00		-	
5) Consultation Fees	-	42,198,562.00	-	25,483,242.38
TOTAL		42,198,562.00		25,483,242.38

Note:- Accounting policies towards each item are to be disclosed			
SCCHEDULE-16 - INCOME FROM INVEST-MENT			
1) Interest			
a) On Government Securities	-		
b) Other Bonds/Debentures	-		
c) Others (STD)	-		
2) Dividends			
a) On Shares	-		
b) On mutual Fund Securities	-		
Total (a)	-		
3) Utilisation/Expenditure towards objectives of funds			
a) Capital Expenditure			
i. Fixed Assets	-		
ii. Others	-		
Total (b)	-		
b) Revenue Expenditure			
i. Salaries, wages and allowances etc.	-		
ii. Rent	-		
iii. Other administrative expenses	-		
Total (c)	-		
Net Balance as at the year end (a+b+c)	-		
SCCHEDULE-17 - INCOME FROM ROYALTY, PUBLICATION etc.			
1) Income from publications & Advertisement	-	27,430.00	27,430.00
TOTAL	-	-	27,430.00

SCHEDULE-18 - INTEREST EARNED						
1) On Short Term Deposit						
a) With Scheduled Banks	19,949,503.00	19,949,503.00	66,404,567.00		66,404,567.00	
2) Other Interest						
a) Other Interest	70,558.92	70,558.92	525,949.00		525,949.00	
3) On Loans to Employees						
a) Interest received from Employees - HBA	674,174.00		675,500.00			
b) Other Interest from Employees	47,282.00	721,456.00	100,665.00		776,165.00	
TOTAL				20,741,517.92		67,706,681.00
SCHEDULE - 19 - OTHER INCOME						
1) Guest Room Rent	687,000.00		945,505.00			
2) Licence Fee Board's Quarters	90,150.00		89,752.00			
3) Profit on Sale of Assets	-		-			
4) Other Receipts	1,332,502.72	2,109,652.72	2,817,753.76		3,853,010.76	
TOTAL				2,109,652.72		3,853,010.76
SCHEDULE-20 - INCREASE/(DECREASE) IN THE STOCK OF FINISHED GOODS & WORK IN PROGRESS						
1) Closing stock						
a) Cardamom & Other Products	13,849,959.69		10,472,470.00			
b) Work in Progress	-	13,849,959.69	-		10,472,470.00	
2) Less Opening Stock						
a) Cardamom & Other Products	10,472,470.00		11,894,159.00			
b) Work in Progress	-	10,472,470.00	-		11,894,159.00	
NET INCREASE/(DECREASE) a-b				3,377,489.69		-1,421,689.00

SCHEDULE - 21 - ESTABLISHMENT EXPENS-						
ES-NON PLAN						
1) Salaries & Pension - Officers	103,767,482.00				105,256,475.00	
2) Salaries, Bonus & Pension - Staff	138,709,729.00				410,185,198.00	
3) Other Allowances - Officers & Staff	1,565,487.00				673,980.00	
4) Gratuity	13,749,211.00				33,046,664.00	
5) Group Superannuation	-				-	
6) Leave Encashment	8,022,451.00				22,564,507.00	
7) Establishment Expenses	11,496,358.00	277,310,718.00			9,507,572.90	581,234,396.90
TOTAL		277,310,718.00				581,234,396.90
SCHEDULE- 22 - ADMINISTRATIVE EXPENS-						
ES-NON PLAN						
1) Purchases	-				-	
2) Labour & Processing expenses	620,637.00				527,278.00	
3) Cartage & Carriage inwards	-				-	
4) Electricity & Power	4,325,953.00				3,997,948.00	
5) Repairs & Maintenance	1,430,109.00				1,631,281.00	
6) Excise Duty	-				-	
7) Rent, rate and taxes	491,872.00				-	
8) Vehicle running and maintenance	1,085,785.00				599,339.00	
9) Postage, Communication and Telephone charges	1,419,212.00				487,262.00	
10) Printing and stationery	328,594.00				304,441.00	
11) Travelling and Conveyance Expenses	1,253,592.00				6,675,202.00	
12) Expenses on Seminar/Workshops	934,864.00				-92,311.00	
13) Subscription Expenses	363,656.00				297,782.00	
14) Expenses on Fees	-				-	
15) Auditors' Remuneration	537,585.00				3,411,880.00	
16) Hospitality Expenses	-				-	
17) Professional Charges	3,683,844.00				2,415,371.00	
18) Freight and Forwarding Expenses	-				-	
19) Advertisement & Publicity	-				472.00	
20) Analytical Charge written off	-				-	
21) Others	4,971,717.90	21,447,420.90			10,721,902.30	30,977,847.30
TOTAL		21,447,420.90				30,977,847.30

SCHEDULE-23 - EXPENDITURE AGAINST GRANTS AND SUBSIDIES - EXPORT ORIENTED PRODUCTION				
1) Extension Advisory Scheme	129,372,627.08		146,837,418.00	
2) Small Cardamom Certified Nursery - Subsidy & Other Expenses	5,826,235.00		-	
3) Poly Bag Nursery Scheme	-		-	
4) Departmental Nursery Scheme	5,270,759.50		4,736,761.00	
5) Replanting - Small Cardamom	11,661,663.00		54,861,528.00	
6) Rejuvenation - Small Cardamom	52,000.00		9,869,750.00	
7) Replanting Cardamom - Karnataka Region	-		-	
8) WGDP Karnataka - Subsidy	-		-	
9) WGDP Kerala - Subsidy	-		-	
10) WGDP Tamil Nadu - Subsidy	-		-	
11) Rain Water Harvesting Small Cardamom - Subsidy	562,108.00		198,920.00	
12) Rain Water Harvesting (NE)	121,500.00		27,675.00	
13) Rain Water Harvesting Sikkim	-		-	
14) Improved Curing Devices S.C - Subsidy	3,877,250.00		3,334,249.00	
15) Large Cardamom Extension Expenses	41,197,429.00		49,723,719.00	
16) Large Cardamom Rejuvenation	-		-	
17) Planting Material Production-Pepper in Wayanad	-		-	
18) Replanting Rejuvenation Pepper in Wayanad	-		-	
19) Planting material Production-Pepper in NE	-		-	
20) Replanting/ Rejuvenation Pepper in NE	-		-	
21) Large Cardamom Curing House-Sikkim - Subsidy	-		-	
22) Large Cardamom Certified Nursery - Subsidy & Other Expenses	6,930,500.00		-	
23) Replanting Large Cardamom Sikkim / W.B Region	10,038,210.00		56,596,120.00	
24) Pepper Planting	-		-	
25) Supply of Polythene Sheets - Subsidy	-		-	
26) Supply of Bamboo Mats - Subsidy	-		-	
27) Establishing Vermi Compost Pits - Subsidy	3,453,750.00		1,413,000.00	
28) Promotion of IPM in Chilly - Subsidy	-		-	
29) Promotion of IPM in Pepper - Subsidy	-		-	

30) Pepper Thresher - Subsidy	3,594,710.00	2,461,202.00
31) Seedspices Threshers (Power)	5,376,000.00	3,690,000.00
32) Seedspices Threshers (Manual)	-	-
33) Turmeric Boilers	16,914,600.00	7,853,200.00
34) Turmeric Polishers	6,066,640.00	1,600,000.00
35) Curing House subsidy (NE) - Modified Bhatties	1,173,500.00	583,500.00
36) Large Cardamom New Planting (NE)	-	-
37) Training to Farmers - N.E	88,368.00	218,560.00
38) Organic Cultivation-Ginger.N.E - Subsidy	-	-
39) Organic Production of Turmeric-N.E - Subsidy	-	-
40) Organic Naga Chilli	-	-
41) Organic Cultivation of Spices	-	-
42) Lakadong Turmeric - Organic	-	-
43) Certification Organic Farming	-	-
44) Monkey Menace Scheme For Cardomom In Karnataka	-	-
45) Gap Supply of Kits	-	-
46) Bee Keeping Boxes	-	-
47) Weed Cutter/ Pit Maker	-	-
48) Plant Promotion Protection Equipment	-	-
49) Washing Equipment	-	-
50) Polishers	-	-
51) Training-North East	-	-
52) Irrigation Structure -Sikkim WB NE	-	-
53) Irrigation Equipment - Sikkim WB NE	-	-
54) Pepper Clove Harvesting Ladder	-	-
55) Pepper Cleaner Grader	-	-
56) Nutmeg Dehuller	-	-
57) Nutmeg Drier	1,615,000.00	1,050,500.00
58) Mint Distillation Units	2,085,739.00	710,390.00
59) Assistance for ICS Maintenance	-	-

60) Grading Sieves - Sikkim WB NE	-	-	-	-
61) ILD - Karnataka	-	-	-	-
62) ILD - Kerala	-	-	-	-
63) ILD - Tamil Nadu	-	-	-	-
64) Pit Digger - Sikkim WB NE	-	-	-	-
65) Saffron Development Programme	-	-	-	-
66) Sickle and Hoe Churi - Sikkim WB NE	-	-	-	-
67) Small Cardamom Plant Protection Equipment	-	-	-	-
68) Sprayer - Sikkim WB NE	-	-	-	-
69) Training- Overseas	-	-	238,964.00	-
70) Large Cardamom Planting Material Production	-	-	8,206,250.00	-
71) Small Cardamom Planting Material Production	-	-	2,275,100.00	-
72) SAWO Drier	-	-	-	-
73) Skill Development Programme on Nursery Management in Spices	-	-	-	-
74) EOP Scheme	-	-	-	-
75) Large Cardamom Irrigation Equipment	90,000.00	-	95,760.00	-
76) Large Cardamom Irrigation Structures	180,000.00	-	30,000.00	-
77) Organic Seed Bank	900,000.00	-	37,500.00	-
78) Small Cardamom ILD -Irrigation Pump Set	806,538.00	-	260,786.00	-
79) Small Cardamom ILD - Water Storage Structure	2,112,368.00	-	1,100,712.00	-
80) Large Cardamom Agri Implements	-	-	142,000.00	-
81) Small Cardamom ILD -Micro-Irrigation Equipment	342,550.00	-	49,558.00	-
82) Social Securities Programme-Spice Producers Societies	546,835.00	-	1,076,220.00	-
83) SC Sub Plan	58,718,792.00	-	24,243,712.00	-
84) ST Sub Plan	32,700,011.00	-	1,141,040.00	-
85) Special Fund for Replantation and Rejuvenation of Cardamom	12,810,988.00	364,486,670.58	-	384,664,094.00
TOTAL		364,486,670.58		384,664,094.00

SCHEDULE-24 - EXPORT ORIENTED RESEARCH PROGRAMMES							
1) Research Expenses - Small Cardamom	64,791,700.67			61,346,316.42			
2) Research Expenses - Large Cardamom	8,274,165.20			5,600,544.00			
3) Bio-Tech Production unit - Expenses	-			73,065,865.87			66,946,860.42
TOTAL				73,065,865.87			66,946,860.42
SCHEDULE-25 - QUALITY IMPROVEMENT							
Quality Improvement - Revenue Expenses	84,436,448.00			84,436,448.00			90,749,242.00
TOTAL				84,436,448.00			90,749,242.00
SCHEDULE-26 - EXPORT DEVELOPMENT PROGRAMMES							
1) Infrastructure - Spice Park	21,850,995.73					18,532,670.69	
2) Infrastructure - Spice Park Chindwara	-					-	
3) Grant in Aid - Tech Transfer & Production upgradation - Subsidy	-					-	
4) Adoption of HiTech	-					-	
5) Packaging Development-Assist & Reimbursement - Expenses	-					889,606.00	
6) Quality Certification	-					-	
7) Sending Business Samples Abroad	228,846.00					-	
8) Printing Brochures	-					-	
9) Set up / Upgrade in-house lab	-					515,892.00	
10) Brand Promotion	-					-	
11) Quality Evaluation Lab Delhi	-					-	
12) International fairs	-1,619,227.00					41,498,441.50	
13) Assistance to Exporters-Trade fair participation - Subsidy	607,935.00					99,896.00	
14) Market Study Abroad	-					808,400.00	
15) Trade Information and TIS Survey	-					-	
16) Information Technology	15,961,714.00					8,474,022.00	
17) Publications & Printing	359,160.00					2,829,221.00	
18) Marketing Services	133,668,414.00					138,102,887.43	
19) E - Auction in Cardamom	-					-	

20) Assistance to Research Institutions	4,715,625.00		1,532,717.00	
21) International Seminars / Meeting	-70,000.00		429,985.00	
22) Establishing export oriented processing unit- Training HRD	-		-	
23) Domestic Market Survey/ Studies and Promotion	419,589.00		4,693,395.00	
24) Technology and Process Upgradation	-		-	
25) Buyer Seller Meet	100,000.00	176,223,051.73	2,323,516.36	220,730,649.98
TOTAL		176,223,051.73		220,730,649.98
SCHEДУLE-27 - HUMAN RESOURCE DEVELOPMENT & WORKS				
HRD & Works	5,845,504.00	5,845,504.00	10,605,247.68	10,605,247.68
TOTAL		5,845,504.00		10,605,247.68
SCHEДУLE-28 - FINANCE CHARGES				
1) On Fixed Loans	-		-	
2) On Other Loans (Including Bank Charges)	137,652.20		74,743.66	
3) Others (Specify)	-	137,652.20	-	74,743.66
TOTAL		137,652.20		74,743.66
SCHEДУLE-29 - OTHERS				
1) Educational Stipend	-		-	
2) Grant to Educational Institutions	-		-	
3) DBT - Root Grubs - Expenses	-		-	
4) Model Organic Farm	-		-	
5) MDA Grant Payment	-		-	
TOTAL		-		-

SCHEDULE-30 - DEPRECIATION			
1) Depreciation - Land (Lease Amortisation)	-		1,933,672.00
2) Depreciation - Buildings	155,189,347.00		171,850,419.09
3) Depreciation - Vehicles	416,928.00		490,502.98
4) Depreciation - Irrigation & PP Equipments	191,622.00		179,158.33
5) Depreciation - Computer Hardware	1,640,002.00		2,188,410.89
6) Depreciation - Farm/ Curing House	2,365.00		2,489.17
7) Depreciation - Reference & Library Books	114,398.00		31,315.00
8) Depreciation - Plant & Machinery	10,880,025.00		12,637,445.31
9) Depreciation - Water Supply Installations	1,611.00		1,789.96
10) Depreciation - Furniture & Fixtures	2,706,754.00		2,946,829.65
11) Depreciation - Lab Equipments	35,777,026.00	206,920,078.00	34,879,187.57
TOTAL		206,920,078.00	227,141,219.95

SPICES BOARD, COCHIN - 682025
SCHEDULES FORMING PART OF THE RECEIPTS & PAYMENTS ACCOUNT FOR THE YEAR ENDED ON MARCH 31, 2021

Particulars	Amount (in Rupees)	
	Current year 2020-21	Previous year 2019-20
SCHEDULE-31 - CASH & INSTRUMENTS IN HAND (OPENING BALANCE)		
1 General Cash	-	-
2 Cash & Instruments in hand	-	-
3 Permanent Advance / Office Imprests	-	-
TOTAL	-	-
SCHEDULE-32 - BANK BALANCE (OPENING BALANCES)		
1 SBT Cochin A/c No - 57067470909	9,124,697.18	11,066,798.40
2 SBH Vennala A/c No - 52026450364	-	-
3 SBI, Cochin A/c No - 30026867834	-	-
4 Axis Bank, Cochin - 081010200018081	2,517,690.54	2,521,690.54
5 Central Bank, New Delhi A/c No - 153	91,882.50	91,882.50
6 SBT, Nedumkandam A/c No - 57050612514	7,760,602.45	6,329,366.43
7 Axis Bank - (Receipts A/c. SUDAN)	10,000.08	13,460,206.30
8 UBI, Cheruthony A/c	-	-
9 SBI, Shimoga A/c No - 1064023356	-	-
10 UBI, Nedumkandam - Zonal Office	-	-
11 UBI, Rajakumari Zonal Office	-	-
12 UBI, Nedumkandam - Regional Office	-	-
13 UBI, Vandamedu A/c No - 29049	-	-
14 SBM, Mercara A/c No - 57046308408	-	-
15 SBM, Saklespur A/c No - 54030030186	-	-
16 SBM, Chickmagalur A/c No - 54010970204	-	-
17 SBI, Gangtok A/c No - 11018602438	-	-
18 UBI, Kumily Regional Office A/c	-	-
19 UBI, Kumily Zonal Office A/c	-	-
20 SBT, Zonal Office, Kattapana	-	-

21	SBT Kalpetta RO	-	-	-	-
22	SBI Padivattom	44,132.00	44,132.00	44,132.00	
23	AXIS Bank - NPS Account	9,425.47	9,425.47	8,885.47	
24	UBI Dindigul ZO	-	-	-	
25	UBI, Bodynayakannur	-	-	-	
26	Axis Bank Cochin, Payment Account	-	-	35,245.00	
27	PNB Palariavattom A/c No.-7176002100002239	181,289,865.16	181,289,865.16	25,176,259.74	
30	PNB Palariavattom A/c No.-7176002100002354	2,426,737.21	2,426,737.21	1,766,159.03	
31	PNB Palariavattom-A/c No.7176002100002381(Cres)	1,231,790.50	1,231,790.50	419,459.94	
32	PNB Sudan-A/c No.-7176002100002345	11,233,577.05	11,233,577.05	9,178,693.11	70,098,778.46
33	Bank of Baroda, Palariavattam A/c No.-	-	215,740,400.14	-	70,098,778.46
	TOTAL		215,740,400.14		70,098,778.46
	SCHEDULE-33 - OPENING BANK BALANCE (IN DEPOSIT ACCOUNTS)				
1	Short Term Deposit General	518,932,263.00	518,932,263.00	557,029,635.00	
2	Short Term Deposit Externally Aided	706,242,360.00	1,225,174,623.00	571,573,565.00	1,128,603,200.00
	TOTAL		1,225,174,623.00		1,128,603,200.00
	SCHEDULE-34 - GRANT FROM GOVT. OF IN-DIA				
1	Plan-Grant in Aid-Other than NE Region	631,500,000.00	631,500,000.00	535,900,000.00	
2	Plan-Grant in Aid- NE Region	39,900,000.00	39,900,000.00	39,900,000.00	
3	Plan-Subsidy-Other than NE Region	228,500,000.00	228,500,000.00	340,000,000.00	
4	Plan-Subsidy-NE Region	29,000,000.00	29,000,000.00	29,000,000.00	
5	Plan-Grant in Aid-Sub Plan SC	12,700,000.00	12,700,000.00	17,700,000.00	
6	Plan-Subsidy-Sub Plan SC	17,200,000.00	17,200,000.00	32,200,000.00	
7	Plan-Grant in Aid-Sub Plan SC-Capital	100,000.00	100,000.00	100,000.00	
8	Plan-Grant in Aid-Other than NE Region-Capital	7,500,000.00	7,500,000.00	75,000.00	
9	Plan-Grant in Aid- NE Region-Capital	100,000.00	100,000.00	125,000.00	
10	Plan-Grant in Aid-Sub Plan -ST	10,100,000.00	10,100,000.00	17,800,000.00	
11	Plan-Subsidy-Sub Plan ST	24,900,000.00	24,900,000.00	32,200,000.00	
12	Plan-Grant in Aid-Swachhta Action	5,000,000.00	1,006,500,000.00	5,000,000.00	1,050,000,000.00
	TOTAL		1,006,500,000.00		1,050,000,000.00

SCHEDULE-35 - GRANT FROM GOVT. OF INDIA					
	Non Plan Grant in Aid	-	-	-	-
TOTAL					
SCHEDULE-36 - SUPPORT FROM OTHER INSTITUTIONS					
	Cardamom Development Fund	-	-	-	-
TOTAL					
SCHEDULE-37 - GRANT FROM STATE GOVERNMENTS - REVENUE					
1	Government of Karnataka - W/GDP	-	-	-	-
2	Government of Kerala - Planning Board	-	-	-	-
TOTAL					
SCHEDULE-38 - GRANT FROM OTHER AGENCIES - REVENUE					
1	ASIDE - New Delhi	-	-	-	-
2	ASIDE - Kolkata	-	-	-	-
3	ASIDE - Guna	-	-	-	-
4	ASIDE - Guntur	-	-	-	-
5	ASIDE - Kota	-	-	-	-
6	ASIDE - Kandla	-	-	-	-
7	ASIDE - Rai Bareli Spice Park	-	-	-	-
8	ASIDE - Mumbai	-	-	-	-
9	ASIDE - IIPM	-	-	-	-
10	ECO - Friendly Neem Project	-	-	-	-
11	ICAR - NAIP	-	-	-	-
12	ICAR-AICRPS	3,323,522.00			1,950,000.00
13	Inter Institutional Collaborative Research	-	-	-	-
14	Soil based Plant Nutrient Management	-	-	-	-
15	DBT-Development of INM Package	-	-	-	-
16	Devpt. Of Micro Satellite Markers	-	-	-	-
17	DUS Test Centre	-	-	-	-
18	National Horticulture Mission - Pepper	-	-	-	-
19	E - Spice Project Ministry of IT	-	-	-	-

20	MIDH	-	-	-	-	-
21	RKVY - Andhra Pradesh	-	-	-	-	-
22	RKVY ASSAM	-	-	-	-	-
23	Areawide IPM Black Pepper	-	-	-	-	-
24	MEA - Myanmar Large Cardamom	-	-	-	-	-
25	Centre of Excellence in Microbiology	-	-	-	-	-
26	Ginger Project Bastar	-	-	-	-	-
27	WTO STDF	2,236,500.00	-	-	-	-
28	Quality Standards in Indian Medicinal Plants	-	-	-	-	-
29	International Pepper Community	-	-	-	-	-
30	MIDH Integrated Project on Turmeric Haryana	-	-	-	770,000.00	-
31	Study of Evaluation of Hunk	88,700,000.00	-	-	-	-
32	ASIDE - TIES - SIKKIM	575,333.00	-	-	-	-
33	Women Scientist Scheme	1,171,180.00	96,006,535.00	-	-	2,720,000.00
34	Aranamala Tribal settlement Project		96,006,535.00			2,720,000.00
	SCHEDULE-39 - EARMARKED FUNDS					
1	QUALITY STANDARDS IN EXPORTS OF SPICES (from Analytical charges)	20,000,000.00			20,000,000.00	
2	INFRASTRUCTURE OF SPICE PARKS	8,155,871.18			10,855,551.00	
3	PENSION LIABILITIES (from Analytical charges)	100,000,000.00	128,155,871.18		100,000,000.00	130,855,551.00
	TOTAL		128,155,871.18			130,855,551.00
	SCHEDULE-40 - INCOME FROM INVESTMENTS - EARMARKED FUNDS					
1	ASIDE - Mumbai					
2	ASIDE - Guna					
3	ASIDE - New Delhi					
4	ASIDE - Chennai					
5	ASIDE - Tuticorin					
6	ASIDE - Guntur					
7	ASIDE -Kota					
8	ASIDE -Kandla					

9	ASIDE -Raibareli						
10	Centre of Excellence in Microbiology						
11	ASIDE - Kolkatta	-					
12	Infrastructure for spice park	-					
13	Quality standard in Spice Export	-					
14	E-Spice Project	-					
15	Pension Liabilities	67,608,794.00		67,608,794.00			
	TOTAL			67,608,794.00			
	SCHEDULE-41 -INTEREST RECEIVED ON BANK DEPOSITS						
1	Interest on Short Term Deposit	19,949,503.00			31,201,039.00		
2	Other Bank Interest	70,558.92			525,949.00		
	TOTAL			20,020,061.92	35,203,528.00		66,930,516.00
	SCHEDULE-42 -INTEREST RECEIVED ON LOANS , ADVANCES ETC						
1	Interest received from Employees - HBA	855,089.00			897,951.00		
2	Other Interest from Employees	47,282.00			100,665.00		
3	Interest on Mobilisation Advance	-		902,371.00	-		998,616.00
	TOTAL			902,371.00			998,616.00
	SCHEDULE-43 - NON PLAN - INTERNAL AND EXTRA BUDGETORY RESOURCES						
I	Seedlings, Products, Analytical charges and other receipts						
1	Cardamom Seedlings	121,420.00					
2	Cardamom	-					
3	Pepper Cuttings	73,100.00					
4	Pepper	-					
5	Bio Agent	5,734,125.00			11,368,260.00		
6	Other Products - Res.Farm	288,121.00			171,382.00		
7	Analytical Charges (After transferring Rs. 2 crores to Quality Standard in Export of Spices Fund and Rs. 10 crores to Pension Liabilities Fund - Sch.3)	2,091,930.50		8,308,696.50	92,849,048.72		104,388,690.72
II	Income From Spices Park						
1	User Fee - Spices Park	-					
2	Development Charges	-					
3	Lease proceeds	-					

III	Fees for registration & Licensing					
1	Auctioners' and Dealers' Licence Fee	4,890,000.00			-8,600.00	
2	Participation fee collected from exporters	-107,544.00			8,088,221.00	
3	User Fee-E Auction	6,815,606.00			-	
4	C R E S	30,565,100.00			28,174,021.38	
5	Consultation Fees	-	42,163,162.00		-	36,253,642.38
IV	Subscriptions to Journals & Sale of Periodicals					
1	Periodicals /News Letters	-			27,430.00	
2	Magazines	-			-	
3	Advertisement/ News letters	-			-	27,430.00
V	Other Miscellaneous Income					
1	Guest Room Rent	687,000.00			945,505.00	
2	Sale of Scrap	45,102.90			14,945.00	
3	Refund - Brand promotion Grant	-			-	
4	Other Receipts	2,481,195.72			3,149,364.76	
5	Chemical and other lab materials like glasswares	-			-	
6	Receipt - Other farm products	-	3,213,298.62		-	4,109,814.76
	TOTAL		53,685,157.12			144,779,577.86
	SCHEDULE-44 - LOAN REPAYMENTS					
1	House Building Advance	-			-	
2	Car Advance	21,580.00			19,920.00	
3	Scooter Advance	22,000.00			246,483.00	
4	Cycle Advance	-			-	
5	Computer Advance	52,955.00			90,145.00	
6	Promotion of Indian Spices Brand	2,500,000.00	2,596,535.00		7,320,871.00	7,677,419.00
	TOTAL		2,596,535.00			7,677,419.00
	SCHEDULE-45 - OTHER RECEIPTS					
1	Training Fee collected	12,980.00			50,850.00	
2	PSFT Membership Fees	-			-	
3	Growers ID Card	-			-	

4	Other Receipts Bus Fare	-	-	-	-
5	Other receipts	-	-	-	-
6	Licence Fee Board's Quarters	90,150.00	89,752.00		
7	Sale of Vehicle	-	103,130.00	140,602.00	
	TOTAL		103,130.00	140,602.00	
	SCCHEDULE-46 – OTHER ADVANCE / DEPOSITS				
1	Travel Advance	1,153,200.00	1,401,000.00		
2	LTC Advance	534,600.00	675,775.00		
3	Festival Advance	-	-		
4	Medical Advance	103,058.00	285,522.00		
5	Pay Advance	-	-		
6	Warm Clothing Advance	-	-		
7	Other Advances	-	1,790,858.00	2,362,297.00	
	TOTAL		1,790,858.00	2,362,297.00	
	SCCHEDULE-47A - DEPOSITS FROM OUTSIDE PARTIES				
	Deposit from Outside Parties	5,648,305.00	41,521,688.66	41,521,688.66	
	TOTAL		5,648,305.00	41,521,688.66	
	SCCHEDULE-47B- RECOVERIES AWAITING REMITTANCE				
	CURRENT LIABILITY RECOVERIES	189,544,412.92	237,771,605.40	237,771,605.40	
	TOTAL		189,544,412.92	237,771,605.40	
	EXPENDITURE - PLAN				
	SCCHEDULE - 48 - SCHEMES				
1	Grant in Aid - Educational Institutions	-	-	-	
2	Grant in Aid - Educational Stipend	-	-	-	
	TOTAL		-	-	
	SCCHEDULE - 49 - ESTABLISHMENT EXPENSES				
1	Personnel Cost Salary Officers	19,667,871.00	18,200,025.00		
2	Personnel Cost-Retirement Benefits Officers	84,152,066.00	87,084,898.00		
3	Personnel Cost - Salary Staff	29,187,112.00	34,081,557.00		
4	Personnel Cost-Retirement Benefits Staff	131,241,824.00	144,730,974.00		
5	Personnel Cost - Other Expenses	1,565,487.00	673,980.00		

6	Establishment Expenses	11,551,538.00			9,483,262.90	
7	Travelling Expenses			277,365,898.00		294,254,696.90
	TOTAL			277,365,898.00		294,254,696.90
	SCHEDULE - 50 - ADMINISTRATIVE EXPENSES					
1	Rent, Rates & Taxes	491,872.00			-	
2	Administration Costs & Advertisement Charges	17,954,287.02			86,310,699.25	
3	Finance Charges & Bank Charges	137,652.20			74,743.66	
4	Service Tax and Edu cess	-			-	
5	Other Charges Capital	1,315,957.00		19,899,768.22	853,180.00	87,238,622.91
	TOTAL			19,899,768.22		87,238,622.91
	EXPENDITURE - PLAN					
	SCHEDULE - 51 - EXPORT ORIENTED PRODUCTION PROGRAMMES					
1	Extension Advisory Scheme	129,372,627.08			146,837,418.00	
2	Small Cardamom Certified Nursery - Subsidy & Other Expenses	5,826,235.00			-	
3	Poly Bag Nursery Scheme	-			-	
4	Departmental Nursery Scheme	5,270,759.50			4,736,761.00	
5	Replanting - Small Cardamom	11,661,663.00			54,861,528.00	
6	Rejuvenation - Small Cardamom	52,000.00			9,869,750.00	
7	Replanting Cardamom - Karnataka Region	-			-	
8	WGDP Karnataka - Subsidy	-			-	
9	WGDP Kerala - Subsidy	-			-	
10	WGDP TamilNadu - Subsidy	-			-	
11	Rain Water Harvesting Small Cardamom - Subsidy	562,108.00			198,920.00	
12	Rain Water Harvesting (NE)	121,500.00			27,675.00	
13	Rain Water Harvesting Sikkim	-			-	
14	Improved Curing Devices SC - Subsidy	3,877,250.00			3,334,249.00	
15	Large Cardamom Extension Expenses	41,197,429.00			49,723,719.00	
16	Large Cardamom Rejuvenation	-			-	
17	Planting Material Production-Pepper in Wayanad	-			-	
18	Replanting Rejuvenation Pepper in Wayanad	-			-	

19	Planting material Production-Pepper in NE	-	-	-
20	Replanting Rejuvenation Pepper in NE	-	-	-
21	Large Cardamom Curing House-Sikkim - Subsidy	-	-	-
22	Large Cardamom Certified Nursery - Subsidy & Other Expenses	6,930,500.00	-	-
23	Replanting Large Cardamom Sikkim / W.B Region	10,038,210.00	56,596,120.00	-
24	Pepper Planting	-	-	-
25	Supply of Polythene Sheets - Subsidy	-	-	-
26	Supply of Bamboo Mats - Subsidy	-	-	-
27	Establishing Vermi Compost Pits - Subsidy	3,453,750.00	1,413,000.00	-
28	Promotion of IPM in Chilly - Subsidy	-	-	-
29	Promotion of IPM in Pepper - Subsidy	-	-	-
30	Pepper Thresher - Subsidy	3,594,710.00	2,461,202.00	-
31	Seedspices Threshers (Power)	5,376,000.00	3,690,000.00	-
32	Seedspices Threshers (Manual)	-	-	-
33	Turmeric Boilers	16,914,600.00	7,853,200.00	-
34	Turmeric Polishers	6,066,640.00	1,600,000.00	-
35	Curing House subsidy (NE) - Modified Bhatties	1,173,500.00	583,500.00	-
36	Large Cardamom New Planting (NE)	-	-	-
37	Training to Farmers - N.E	88,368.00	218,560.00	-
38	Organic Cultivation-Ginger.N.E - Subsidy	-	-	-
39	Organic Production of Turmeric-N.E - Subsidy	-	-	-
40	Organic Naga Chilli	-	-	-
41	Organic Cultivation of Spices	-	-	-
42	Lakadong Turmeric - Organic	-	-	-
43	Certification Organic Farming	-	-	-
44	Monkey Menance Scheme For Cardomom In Karnataka	-	-	-
45	Gap Supply of Kits	-	-	-
46	Bee Keeping Boxes	-	-	-
47	Weed Cutter/ Pit Maker	-	-	-
48	Plant Promotion Protection Equipment	-	-	-

49	Washing Equipment	-	-	-
50	Polishers - Cardamom	-	-	-
51	Training-North East	-	-	-
52	Irrigation Structure -Sikkim WB NE	-	-	-
53	Irrigation Equipment - Sikkim WB NE	-	-	-
54	Pepper Clove Harvesting Ladder	-	-	-
55	Pepper Cleaner Grader	-	-	-
56	Nutmeg Dehuller	-	-	-
57	Nutmeg Drier	1,615,000.00	1,050,500.00	
58	Mint Distillation Units	2,085,739.00	710,390.00	
59	Assistance for ICS Maintenance	-	-	-
60	Grading Sieves - Sikkim WB NE	-	-	-
61	ILD - Karnataka	-	-	-
62	ILD - Kerala	-	-	-
63	ILD - Tamil Nadu	-	-	-
64	Pitt Digger - Sikkim WB NE	-	-	-
65	Saffron Development Programme	-	-	-
66	Sickle and Hoe Churi - Sikkim WB NE	-	-	-
67	Small Cardamom Plant Protection Equipment	-	-	-
68	Sprayer - Sikkim WB NE	-	-	-
69	Training- Overseas	-	238,964.00	
70	Large Cardamom Planting Material Production	-	8,206,250.00	
71	Small Cardamom Planting Material Production	-	2,275,100.00	
72	Capital Expenditure	127,153.16	115,306.00	
73	SAWO Driers	-	-	-
74	Skill Development Programme on Nursery management in spices	-	-	-
75	EOP Scheme	-	-	-
76	Large Cardamom Irrigation Equipment	90,000.00	95,760.00	
77	Large Cardamom Irrigation Structures	180,000.00	30,000.00	
78	Organic Seed Bank	900,000.00	37,500.00	

79	Small Cardamom ILD - Irrigation Pump Set	806,538.00		260,786.00	
80	Small Cardamom ILD - Water Storage Structure	2,112,368.00		1,100,712.00	
81	Large Cardamom Agri Implements	-		142,000.00	
82	Small Cardamom ILD- Micro-Irrigation Equipment	342,550.00		49,558.00	
83	Social Securities Programme-Spice Producers Societies	546,835.00		1,076,220.00	
84	Sc Sub Plan	58,718,792.00		24,243,712.00	
85	ST Sub Plan	32,700,011.00		1,141,040.00	
86	Special Fund for Replantation and Rejuvenation of Cardamom	12,810,988.00	364,613,823.74	-	384,779,400.00
	TOTAL		364,613,823.74		384,779,400.00
	SCHEDULE - 52 - EXPORT ORIENTED RE-SEARCH PROGRAMMES				
1	Research Expenses - Small Cardamom-Revenue	64,791,700.67		61,346,316.42	
2	Research Expenses - Small Cardamom-Capital	2,803,612.00		2,983,470.00	
3	Research Expenses - Large Cardamom-Revenue	8,274,165.20		5,600,544.00	
4	Research Expenses - Large Cardamom-Capital		75,869,477.87		69,930,330.42
	TOTAL		75,869,477.87		69,930,330.42
	SCHEDULE-53- QUALITY IMPROVEMENT				
1	Quality Evaluation lab Cochin - Revenue	84,436,448.00		90,749,242.00	
2	Quality Evaluation Lab Cochin - Capital	44,495,659.00	128,932,107.00	1,797,485.00	92,546,727.00
	TOTAL		128,932,107.00		92,546,727.00
	SCHEDULE-54 - EXPORT DEVELOPMENT/ PROMOTION PROGRAMME				
1	Infrastructure - Spice Park- Revenue	21,850,995.73		18,532,670.69	
2	Infrastructure - Spice Park-Capital	1,071,062.00		7,161,449.00	
3	Infrastructure - Spice Park Chindwara-Revenue	-		-	
4	Infrastructure - Spice Park Chindwara-Capital	-		-	
5	Grant in Aid - Tech Transfer & Production upgradation - Subsidy	-		-	
6	Adoption of HiTech	-		-	
7	Packaging Development-Assist & Reimbursement - Expenses	-		889,606.00	
8	Quality Certification	-		-	
9	Sending Business Samples Abroad	228,846.00		-	
10	Printing Brochures	-		-	

11	Set up / Upgrade in-house lab	-	515,892.00	
12	Quality Evaluation lab Mumbai - Revenue	-	-	
13	Quality Evaluation lab Mumbai - Capital	-	-	
14	Quality Evaluation Lab Guntur - Capital	-	-	
15	Quality Evaluation Lab Chennai - Capital	-	-	
16	Quality Evaluation Lab Tuticorin - Capital	-	-	
17	Quality Evaluation lab Delhi - Revenue	-	-	
18	Quality Evaluation Lab Delhi - Capital	-	-	
19	International fairs	-1,619,227.00	41,498,441.50	
20	Assistance to Exporters-Trade fair participation - Subsidy	607,935.00	99,896.00	
21	Market Study Abroad	-	808,400.00	
22	Trade Information and TIS Survey - Revenue	-	-	
23	Trade Information and TIS Survey - Capital	-	-	
24	Information Technology - Revenue	15,961,714.00	8,474,022.00	
25	Information Technology - Capital	760,316.00	1,835,102.00	
26	Publications & Printing - Revenue	359,160.00	2,829,221.00	
27	Publications & Printing - Capital	-	-	
28	Marketing Services - Revenue	133,668,414.00	138,102,887.43	
29	Marketing Services - Capital	601,449.00	32,780.00	
30	E - Auction in Cardamom-Revenue	-	-	
31	E - Auction in Cardamom-Capital	-	-	
32	Brand Promotion	9,966,000.00	-	
33	Assistance to Research Institutions	4,715,625.00	1,532,717.00	
34	International Seminars / Meeting	-70,000.00	429,985.00	
35	Export oriented processing unit- Revenue	-	-	
36	Domestic Market Survey/ Studies and Promotion	419,589.00	4,693,395.00	
37	Technology and Process Upgradation	-	-	
38	Buyer Seller Meet	100,000.00	2,323,516.36	229,759,980.98
	TOTAL	188,621,878.73	229,759,980.98	229,759,980.98

SCHEDULE-55 - HUMAN RESOURCE DEVELOPMENT & WORKS							
1	Training & Course Materials	281,834.00			1,892,675.68		
2	Maintenance Expenses (Civil & Electrical)	5,563,670.00			8,712,572.00		
3	HRD Capital	40,000.00			5,885,504.00		10,821,268.68
TOTAL					5,885,504.00		10,821,268.68
SCHEDULE - 56 - EXTERNALLY FUNDED/ ASIDE SCHEMES							
1	Cardamom Development Fund - Revenue	-			-		
2	Cardamom Development Fund - Capital	-			-		
3	Eco-Friendly Neem Project - Phase II-Revenue	-			-		
4	Eco-Friendly Neem Project - Phase II-Capital	-			-		
5	ASIDE - Chindwara Revenue	-			-		
6	ASIDE - Chindwara Capital	-			-		
7	ASIDE - Guntur Revenue	-			-		
8	ASIDE - Guntur Capital	-			3,086,326.00		
9	ASIDE - Chennai Revenue	-			-		
10	ASIDE - Chennai Capital	-			-		
11	ASIDE - New Delhi Revenue	-			-		
12	ASIDE - New Delhi Capital	-			-		
13	ASIDE - Kolkatta-Revenue	-			-		
14	ASIDE - Kolkatta-Capital	350,847.00			-		
15	ASIDE -Tuticorin-Revenue	-			-		
16	ASIDE - Tuticorin-Capital	-			-		
17	ASIDE - Kandla Port Gujarat Capital	-			-		
18	ASIDE - Kandla Port Gujarat Revenue	-			-		
19	ASIDE - Mumbai - Revenue	-			-		
20	ASIDE - Mumbai Capital	-			-		
21	ASIDE - Guna Revenue	-			22,500.00		
22	ASIDE - Guna Capital	3,353,019.00			2,071,657.00		
23	ASIDE - Kota Revenue	-			-		
24	ASIDE - Kota Capital	-			-		

25	ASIDE - Hamirpur - Revenue	-	-	-
26	ASIDE - Rai Bareli - Revenue	-	-	-
27	ASIDE - Rai Bareli - Capital	-	-	-
28	ASIDE - IIPM - Revenue	1,187,196.00	-	2,422,871.00
29	ASIDE - IIPM Capital	-	-	-
30	NAIP Scheme-Revenue	-	-	572,948.00
31	NAIP Scheme-Capital	-	-	-
32	NHM Kerala - Pepper planting material production-Revenue	-	-	-
33	NHM Kerala - Pepper planting material production-Capital	-	-	-
34	NHM Pepper-Replanting & Rejuvenation	-	-	-
35	NHM Production of Organic Inputs	-	-	-
36	NHM Integrated Pest Management	-	-	-
37	NHM Pepper- HRD	-	-	-
38	NHM- Functional Infrastructure	-	-	-
39	NHM-Leaf Tissue Analytical Unit-Revenue	-	-	-
40	NHM-Leaf Tissue Analytical Unit-Capital	-	-	-
41	NHM-Project Implementation-Revenue	-	-	-
42	NHM-Project Implementation-Capital	-	-	-
43	NHM Karnataka - Revenue	-	-	-
44	SHM-Bio- Tech Production unit - Expenses	-	-	1,722,578.00
45	SHM-Bio- Tech Production unit - Capital	-	-	-
46	ICAR - AICRPS	2,250,061.60	-	1,065,876.00
47	ICAR - AICRPS-Capital	-	-	-
48	Infrastructure for Spice Park Revenue	-	-	-
49	Infrastructure for Spice Park Capital	-	-	-
50	Quality Standard for Export	-	-	-
51	Quality Standard for Export – Capital	-	-	-
52	Devpt. Of Micro Satellite Markers Revenue	-	-	-
53	Inter Institutional Collaborative Studies – CSIR - Revenue	-	-	-
54	Inter Institutional Collaborative Studies - Revenue	-	-	-

55	Disease Forecasting Unit - Revenue	-	-	-	-
56	Disease Forecasting Unit - Capital	-	-	-	-
57	Mobile Agri Clinic - SHM-Revenue	-	678,850.00	-	-
58	DUS Test Centre Revenue	156,000.00	-	-	-
59	PPV FRA Training	-	-	-	-
60	Soil based Plant Nutrient Management	-	-	-	-
61	DBT Root Grubs Expenses	-	-	-	-
62	WGDP Karnataka - Subsidy	-	733,683.00	-	-
63	MIDH - Revenue	2,193,650.00	-	-	-
64	Myanmar Large Cardamom Development Project	-	-	-	-
65	RKVY - Andhra Pradesh	-	-	-	-
66	CSR Activities	-	-	-	-
67	Areawide IPM Black Pepper - Revenue	-	-	-	-
68	E - Spices Project Ministry Of IT	958,595.00	1,777,881.00	-	-
69	Centre of Excellence in Microbiology - Capital	127,775.00	59,063.00	-	-
70	Ginger Project Bastar	-	-	-	-
71	Centre of Excellence in Microbiology - Capital	-	-	-	-
72	Quality Standard - Indian Medicinal Plants	-	-	-	-
73	WTO-STDF	19,475.00	100,000.00	-	-
74	RKVY - ASSAM	-	-	-	-
75	RPL - PMKVY	-	420,120.36	-	-
76	Brand Promotion Fund	-	7,622,644.00	-	-
77	New Pension System	-	37,094.47	-	-
78	Product Research Fund	-	5,112,600.00	-	-
79	World Bank ITC Project Fund	-	795,817.50	-	-
80	ASIDE - TIES - SIKKIM	-	-	-	-
81	Women Scientist Scheme	469,231.04	-	-	-
82	Aranamala Tribal Settlement Project	743,296.00	11,809,145.64	-	-
	TOTAL		11,809,145.64		28,302,509.33
					28,302,509.33

SCCHEDULE-57-ADVANCE TO STAFF BEARING INTEREST						
1	HBA	-				
2	Car Advance	1,660.00			400,000.00	
3	Scooter Advance	500.00			425,453.00	
4	Cycle Advance	1,000.00			-	
5	Computer Advance	142,435.00		145,595.00	72,250.00	897,703.00
	TOTAL			145,595.00		897,703.00
SCCHEDULE-58- OTHER ADVANCE / DEPOSITS						
1	Travel Advance	1,107,000.00			782,275.00	
2	LTC Advance	290,600.00			851,375.00	
3	Festival Advance	-			-	
4	Medical Advance	267,000.00			-	
5	Pay Advance	-			-	
6	Warm Clothing Advance	-			-	
7	Other Advances	-		1,664,600.00	-	1,633,650.00
	TOTAL			1,664,600.00		1,633,650.00
SCCHEDULE-59- CURRENT LIABILITIES PAY-ABLE						
	CURRENT LIABILITIES PAYABLE	8,216,643.00		8,216,643.00	9,821,900.51	9,821,900.51
	TOTAL			8,216,643.00		9,821,900.51
SCCHEDULE-60- RECOVERIES AWAITING REMITTANCE						
	CURRENT LIABILITY RECOVERIES	166,953,142.00		166,953,142.00	197,117,975.48	197,117,975.48
	TOTAL			166,953,142.00		197,117,975.48
SCCHEDULE-61- OFFICE IMPREST / SPECIAL ADVANCE						
1	Special Advance	-3,919,058.00			6,330,952.96	
2	Permenant Advance / Office Imprests	394,113.59		-3,524,944.41	60,000.00	6,390,952.96
	TOTAL			-3,524,944.41		6,390,952.96
SCCHEDULE-62 - ADVANCE/DEPOSITS WITH OUTSIDE PARTIES						
1	Advance Deposit With Outside Parties	52,902,672.00		52,902,672.00	30,049,110.07	30,049,110.07
	TOTAL			52,902,672.00		30,049,110.07

SCHEDULE-63 - CASH & INSTRUMENTS IN HAND (CLOSING BALANCE)				
1	General Cash	-	-	-
2	Cash & Instruments in hand	-	-	-
TOTAL				
SCHEDULE-64 - CLOSING BANK BALANCE				
1	SBT Cochin A/c No - 57067470909	1,423,094.49		9,124,697.18
2	SBH Vennala A/c No - 52026450364	-		-
3	SBI, Cochin A/c No - 30026867834	-		-
4	Axis Bank, Cochin - 081010200018081	-		2,517,690.54
5	Central Bank, New Delhi A/c No - 153	91,882.50		91,882.50
6	SBT, Nedumkandam A/c No - 57050612514	6,946,871.94		7,760,602.45
7	Axis Bank - (Receipts A/c. SUDAN)	-		10,000.08
8	UBI, Cheruthony A/c	-		-
9	SBI, Shimoga A/c No - 1064023356	-		-
10	UBI, Nedumkandam - Zonal Office	-		-
11	UBI, Rajakumari Zonal Office	-		-
12	UBI, Nedumkandam - Regional Office	-		-
13	UBI, Vandamedu A/c No - 29049	-		-
14	SBM, Mercara A/c No - 57046308408	-		-
15	SBM, Saklespur A/c No - 54030030186	-		-
16	SBM, Chickmagalur A/c No - 54010970204	-		-
17	SBI, Gangtok A/c No - 11018602438	-		-
18	UBI, Kumily Regional Office A/c	-		-
19	UBI, Kumily Zonal Office A/c	-		-
20	SBT, Zonal Office, Kattapana	-		-
21	SBT Kalpetta RO	-		-
22	SBI Padivattom	44,132.00		44,132.00
23	AXIS Bank - NPS Account	9,425.47		9,425.47
24	UBI Dindigul ZO	-		-
25	UBI Bodinayakannur	-		-

26	AXIS Bank Cochin-Payment Account	-				
27	PNB Palariavattom A/c No-7176002100002239	66,184,744.45			181,289,865.16	
28	PNB Palariavattom A/c No.-7176002100002354	3,174,737.42			2,426,737.21	
29	PNB Palariavattom-A/c No.7176002100002381(Cres)	1,290,071.81			1,231,790.50	
30	PNB Sudan-A/c No.-7176002100002345	25,801,527.10			11,233,577.05	
31	Bank of Baroda, Palariavattom Alc no.-	22,283,073.31		127,249,560.49	-	215,740,400.14
	TOTAL			127,249,560.49		215,740,400.14
SCHEDULE- 65 - CLOSING BANK BALANCE						
(IN DEPOSIT ACCOUNTS)						
1	Short Term Deposits General	734,762,146.00			518,932,263.00	
2	Short Term Deposits Externally Aided	852,110,037.00		1,586,872,183.00	706,242,360.00	1,225,174,623.00
	TOTAL			1,586,872,183.00		1,225,174,623.00



SCHEDULE - 66 SIGNIFICANT ACCOUNTING POLICIES & NOTES TO ACCOUNTS

I. ACCOUNTING POLICIES

1. ACCOUNTING CONVENTION

The Board follows accrual basis of accounting in the preparation of Income and Expenditure Account and Balance Sheet unless otherwise stated in the accounting policies below. The financial statements are prepared on the basis of historical cost convention.

2. INVENTORY VALUATION

Inventories are valued at cost or net realizable value whichever is lower.

3. INVESTMENTS

Investments are classified as “long term investments” and “short term investments” based on nature of investment. Investments are carried at cost.

4. FIXED ASSETS

Fixed assets are stated at cost of acquisition or construction less depreciation. All directly attributable costs till the asset is ready for use are capitalized to the cost of the asset.

5. DEPRECIATION

With effect from 01.04.2008 Board has charged depreciation on its fixed assets at the rates mentioned in the Income Tax Rules. Depreciation on all assets is provided on Written Down Value (WDV) method. Depreciation with respect to additions to assets made during the year which are put to use for less than 180 days have been provided at half of the applicable rates.

6. FOREIGN CURRENCY TRANSACTIONS

Transactions denominated in foreign currency are recorded at the exchange rate prevailing at the date of the transaction. Foreign Currency Monetary items outstanding as on the Balance Sheet date are reported using the closing rates and the net gain/ loss is recognized in the Income & Expenditure Account.

7. REVENUE RECOGNITION

(a) Grant in aid and subsidies: The programmes of the Board under plan are financed through grants-in-aid and subsidies from the Govt. of India. These are accounted on receipt basis. This is made through the approval of the annual budget submitted by the Board to the Government.

(b) Internal and Extra Budgetary Resources - Major source of the receipts are analytical charges of spice samples, sale proceeds of farm produces, subscription received on magazines/periodicals, registration fees collected from exporters, auctioneers & dealers, development charges, user fee and lease rent received from Spice Parks etc.

These are recognised on accrual basis.

8. GOVERNMENT GRANTS/SUBSIDIES

Government grants/subsidy are accounted on realization basis.

9. RETIREMENT BENEFITS

The total provision towards retirement benefits of employees' viz. Gratuity, Pension Commutation, Provision for Accumulated Leave Encashment benefits are made in the accounts as per Actuarial valuation done by LIC of India during 2015-16. The employee benefits as per valuation Report comes to Rs.226.23 crores.

10. IMPAIRMENT OF ASSETS

As on the Balance Sheet date, the Board has assessed the recoverable value of Assets in line with the Accounting Standard 28 issued by ICAI. The carrying amount of the assets was reviewed to ascertain impairment loss, if any, as on Balance Sheet date. The amount recoverable against the assets is higher than the carrying amount of each of the assets as on the valuation date. As such Board has not provided for any impairment losses in the financial statements.

11. GENERAL PROVIDENT FUND

The Board makes contribution to Pension Fund which is accounted as expense in the Income and Expenditure Account.

II. NOTES TO ACCOUNTS

1. EARMARKED FUND FOR MAINTENANCE OF QUALITY STANDARD IN EXPORT OF SPICES

The Board has already set up Quality Evaluation Labs (QEL) at Cochin, Mumbai, Guntur, Narela in Delhi, Tuticorin, Chennai, Kolkata and Kandla in Gujarat with the sole objective of maintaining quality standard in export of Spices. The Board collects Analytical Charges from exporters' and utilizes a part of the amount for quality upgradation, harmonization of international standards in spices and for benchmarking of our procedures with Global Standards. The Board also does export promotional activities including publicity, branding, marketing, highlighting the supreme quality of Indian Spices and Spice House Certification. In order to meet the objective, the Board has earmarked an amount of Rs.2 crore out of Analytical Charges received during the year 2020-2021.

2. EARMARKED FUND FOR MAINTENANCE OF INFRASTRUCTURE OF SPICE PARKS

The Board has already set up Spices Park at Chhindwara in Madhya Pradesh, Puttady in Kerala, Jodhpur in Rajasthan, Guna in Madhya Pradesh, Sivagangai in Tamil Nadu, Guntur in Andhra Pradesh, Kota in Rajasthan and Raibareli in Uttar Pradesh with the object of providing common infrastructure facilities for both post-harvest and processing operation of spices close to the producing areas on par with international standards. The expenditure on setting up of Spices Park referred to above is financed out of both Plan Funds and assistance from ASIDE



which will not be sufficient for the purpose. Substantial amount is required for the maintenance of Spices Park as well. Hence income received from the functional Spices Parks in the form of development charge/lease amount and User Fee amounting to Rs. 0.82 crore has been earmarked for the completion/maintenance of Spices Parks.

3. EARMARKED FUND FOR SPICES BOARD EMPLOYEES' PENSION FUND

The Principal Director Commercial Audit (PDCA) observed the material impact of Rs. 111.69 crore due to non-provision of liabilities in respect of employees by Spices Board towards pension, gratuity and leave encashment while considering the Audit Report of the Board for the year 2013 -14. Accordingly the Board had to produce before the PDCA, a letter of Comfort from the Ministry to the effect that necessary provision for meeting the pensionary liabilities in respect of the retiring/retired employees will be made during the respective years as part of the approved budget of the Board as and when decided in consultation with the Department of Expenditure, Ministry of Finance.

In these circumstance, the Board considers it appropriate that a Pension Fund be set up for the employees to meet this objective. Accordingly the LIC of India had been entrusted to make an actuarial valuation of the Board's pensionary liabilities as on 31.03.2016 as a preliminary step in this regard. The actuarial valuation from LIC of India as on 31.03.2016 was Rs.226.23 Crore (Rs.195.93 Crore for Pension, Rs.18.1 Crore for Gratuity and Rs.12.2 Crore for Leave Encashment).

In order to meet the Board's liability towards retirement benefits, out of Analytical Charges received by the Board for the year 2020-21, an amount of Rs. 10 crore is earmarked for the year 2020-21 as done in the previous years towards Spices Board Employees' Pension Fund. This process will be continued till the required amount is generated or the same is received from the Ministry by way of Budgetary release or otherwise. The Earmarked amount so made has been deposited in Term Deposit with Nationalised Banks.

4. FUNDS RECEIVED FROM OUTSIDE AGENCIES

The funds received under Schemes of ASIDE/outside agencies are operated through a Nationalised Bank's account. The funds received under one scheme may not be sufficient for meeting the proposed expenditure of that scheme. Funds of the Board are utilized in these cases to meet the deficiency. The funding under ASIDE/outside agencies are for specific periods unlike the Plan/Non-plan funds released by the Government of India. As such, for practical conveniences the accounts of the Board funds and scheme funds are maintained together.

5. ADDITION TO FIXED ASSETS - PLAN FUND (TRANSFER TO CORPUS FUND)

The Grant received by the Board are general purpose Grants. The Grants are received for implementing various schemes/programmes of the Board. The Funds are also used for setting up or acquiring Fixed Assets to provide infrastructure facilities to the farmers and exporters. The operating expenses of the Board are also met from these Funds. The amount Rs. 5.12 Crore added to the corpus fund is the addition to Fixed Assets made during the year from Plan and Non Plan Funds. As the Grants are not specifically meant for acquisition of Fixed Assets, the deduction of the Grant amount from asset value or treating it as deferred revenue do not arise.

6. DEPOSITS MADE OUT OF EXTERNALLY FUNDED / ASIDE SCHEMES

Balance with banks in Deposit accounts as on 31-03-2021 as stated in the financial statements amounting to Rs.158.69 crores is inclusive of Deposits made out of Externally Funded / ASIDE schemes amounting to Rs. 85.21 crores.

7. CONTINGENT LIABILITEIS

- 1.1 Claims against the entity not acknowledged as debts Rs. Nil (Previous year Rs. Nil)
- 1.2 In respect of
- Bank guarantees given by/on behalf of the entity Rs. Nil (Previous year Rs. Nil)
 - Letters of Credit opened by Bank on behalf of the entity Rs.4.66 Crores (Previous year Rs. Nil)
 - Bills discounted with banks Rs. Nil (Previous year Rs. Nil)
- 1.3 Disputed demands in respect of: Income tax Rs. Nil (Previous year Rs. Nil) Sales tax Rs. Nil (Previous year Rs. Nil)
- Municipal Taxes: Nil (Previous years Rs. Nil)
- 1.4 In respect of claims from parties for non-execution of orders, but contested by the Entity Rs. Nil (Previous Year Rs. Nil)

8. CAPITAL COMMITMENTS

Estimated value of contracts remaining to be executed on capital account and not provided for (net of advances) Rs. Nil (Previous year Nil)

9. CURRENT ASSETS, LOANS AND ADVANCES

In the opinion of the Management, the current assets, loans and advances have a value on realization in the ordinary course of business, equal at least to the aggregate amount shown in the Balance Sheet.

10. TAXATION

As the income of Spices Board is exempted under section 29A of the Income Tax Act 1961, no provision for Income tax has been considered necessary.

11.1 Value of imports Calculated on C.I.F. Basis.

- Purchase of finished Goods	Nil					
- Capital Goods	USD	EURO	YEN	CHF	GBP	
	Nil	Nil	Nil	Nil	Nil	Nil



- Stores, Spares and Consumables	82544.12	Nil	Nil	Nil	Nil
- Others	Nil	Nil	Nil	Nil	Nil

11.2 Expenditure in foreign currency

a) Travel	USD	EURO	AED	AUD	GBP
	Nil	Nil	Nil	Nil	Nil

b) Remittances and Interest payment to Financial Institutions Banks in Foreign Currency - Nil

c) Stall Rent on Trade Fair	USD	EURO	SGD	GBP	RM	AUD
	Nil	Nil	Nil	Nil	Nil	Nil
d) Other expenditure:	Nil	Nil	Nil	Nil	Nil	Nil
Meetings and Seminar	Nil	Nil	Nil	Nil	Nil	Nil
Others	47628.48	Nil	Nil	Nil	Nil	Nil
Commission on Sales:	Nil					

- Legal and Professional Expense : Nil

11.3 Earnings

Value of Exports on FOB basis Nil

11.4 Remuneration to auditors:

As Auditors	Nil
- Taxation matters	Nil
- For Management services	Nil
- Others	Nil

12. CAPITAL FUND

Balance of the fund as on 01.04.2020 was Rs.(-)1009302781.23. Entire source of fund was by way of allocation received from Central Government. Hence, the amount received during the year in the nature of capital receipts from Government towards the requirements of the Board has been shown as addition to the fund. Excess of expenses over income for the year was Rs.177794615.71 which has been reduced from the fund. Balance of fund as on 31-3-2021 is Rs.(-)1134052386.90. Fund received during the year as grants for acquisition of fixed assets

under Plan and Non-Plan, has not been considered as earmarked funds for specific usage since it is not a fund meant for any specific asset. Organisation has not created any Capital Reserves, Revaluation Reserves and Special Reserve during the year. There is no General Reserve also.

13. OTHERS

Corresponding figures for the previous year have been regrouped/rearranged, wherever necessary.

Special advance pertaining to previous years are settled during the year. Net receipt of special advance (net of advance given) is disclosed in the receipt side of Receipts and Payments Account for the year.

Schedules 1 to 30 and 31 to 67 are annexed to and form an integral part of the Balance Sheet as at 31-3-2021. The Income & Expenditure Account and Receipts and Payments Account for the year ended on that date.

Sd/-

DIRECTOR (FINANCE)

Sd/-

SECRETARY